

## Tájékoztató a „Felkészítés a KRÉTA Idegennyelvi Felkészítő Modul (IFM) Tanári és Diák Felületének használatára” című akkreditált pedagógus továbbképzésről

A nyelvtanárok részére elérhetővé vált a „Felkészítés a KRÉTA Idegennyelvi Felkészítő Modul (IFM) Tanári és Diák Felületének használatára” című akkreditált, 30 kreditpontos továbbképzés, amely online – otthonról is elvégezhető.

A továbbképzés térítésmentesen a KRÉTA DKT rendszerén keresztül, a belépést követően a Tananyagtár menüpontra kattintva az *Akkreditált pedagógus továbbképzés* részben érhető el.

A továbbképzés biztosítja a résztvevőknek, hogy a KRÉTA Idegennyelvi Felkészítő Modul (IFM) tanári és diák felületének használatával, a diákok nyelvi szintjének és a NAT elvárásainak megfelelő digitális segédanyagokat/tananyagokat vigyenek be angol és német nyelvi tanórákra. A képzés keretében elsajátítható a szükséges felhasználói szintű tudás, amihez a rendszer és az alkalmazott e-learning tananyag kellő mennyiségű gyakorlási lehetőséget biztosít.

### A kurzus eléréséhez szükséges feladatok:

1. Belépés a KRÉTA DKT rendszerébe, a Tananyagtár menüponton keresztül az online jelentkezési lap kitöltése, az adatok ellenőrzése. **Az automatikusan kitöltött adatokat minden esetben ellenőrizni szükséges és a hiányzó, kötelezően kitöltendő információkat rögzíteni kell a felületen (pl. telefonos elérhetőség, lakcím, ahová a tanúsítványt postázhatjuk).**

2. A jelentkező e-mail címére érkező tájékoztatás alapján a jelentkezés megerősítése.

3. Az adatok központi ellenőrzését követően – a felhasználói fiók létrehozásáról a jelentkező e-mailben értesítést kap. Az e-mail-ben található linkre kattintva eljut a felületre, ahol meg kell adni az ugyanabban a levélben megkapott felhasználó nevét, és egy szabadon választott jelszót. Ezt követően be tud lépni a felhasználónév és a jelszó megadásával az fKRÉTA rendszerbe. Az alábbi linken képernyőképekkel illusztrált részletes tájékoztatást olvashat.

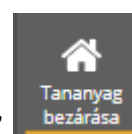
<https://tudasbazis.ekreta.hu/display/KP/KP-2023-001>

4. A jelentkező belép az fKRÉTA rendszerbe. A felhasználónév és jelszó megadását követően megjelenik az fKRÉTA nyitóoldala, ahol az akkreditált pedagógus továbbképzés adatlapja elérhető. A képzés adatlapján a „Szervezéshez kapcsolódó adatok” fülön is megtalálja a jelen képzési tájékoztatót, és itt éri el majd a szerződést és a tanúsítványt is.

5. A képzés adatlapján a „Szervezéshez kapcsolódó adatok” fülön talál egy segédletet a felnőttképzési szerződés aláírásához, valamint ugyanebbe a menüpontba feltöltésre kerül az aláírandó felnőttképzési szerződés. A szerződés feltöltéséről jelentkező e-mailben értesítést kap.

A képzés sikeres elvégzését igazoló tanúsítvány megszerzésének feltétele a felnőttképzési szerződés jelentkező általi aláírása és visszatöltése a rendszerbe, a segédlet alapján.

6. A „Tanuláshoz kapcsolódó adatok” fülre kattintva a „Tananyagok” alatt láthatók az elvégzendő e-learning kurzus adatai, a jobb oldalon található **„Belépés a tananyagba”** gombra kattintva a **Nexius rendszerbe jut a felhasználó**. A kurzus nyitó oldalán a jobb oldalon a „Tartalom” szekcióban található a kurzus két modulja: 1. Bevezető; 2. Tanári funkciók. A modulra kattintva nyitja meg a tananyagot. A Bevezető modul második oldalán találja a Tananyaghasználati útmutatót, amelyet kérünk, tekintsen át alaposan! **A**



**tananyagból mindig a jobb felső sarokban található „Tananyag bezárása” ikonra kattintva lépjen ki. Ha egyszerűen csak bezárja a böngészőt, az előrehaladási, teszt eredményei nem kerülnek át az fKRÉTA képzési adminisztrációs rendszerbe.** A kurzus nyitó oldalán a jobb felső sarokban található




**gombra kattintva visszajut az fKRÉTA képzésmenedzsment rendszerbe, ahol a képzés adatlapján a kurzus neve alatt a [részletek...](#) linkre kattintva megtekintheti előrehaladását.** Az előrehaladás oszlopban az látható, hogy az oldalak hány %-át tekintette át. Ennek az értéknek a képzés befejezéséhez mindkét modul esetében 100 %-nak kell lennie. A 100 %-os előrehaladáshoz nem elég elindítani a tananyagban található videókat, azokat végig is kell nézni. Az eredmény oszlopban csak a második „Tanári funkciók” modul esetében jelenik meg %-os érték, abban az esetben, ha a Nexius kurzusban a zárótesztet legalább 81 %-os eredményességgel teljesítette. Ebben az esetben történik meg a tanúsítvány kiállítása.

A tananyag feldolgozásának ajánlott időtartama két hét. A képzést akkor tekintjük teljesítettnek, ha a résztvevő a tananyag minden oldalát megtekintette és a zárótesztet legalább 81 %-osan teljesítette. Sikertelen teljesítés esetén a tesztet megismételheti.


A kurzus teljesítéséhez mindkét tananyag esetében 100%-os előrehaladást szükséges elérni.

Kérjük, ellenőrizze előrehaladását a tananyag Tartalomjegyzékében, melyet a jobb oldali sávban, a Menü

feletti  ikonra kattintva érhet el.

A lejátszóban a Tartalomjegyzéket megnyitva látható, hogy melyek a „nem bejárt” oldalak.

Amennyiben azt tapasztalja, hogy a címsor mellett  jelenik meg, a címre kattintva az adott oldalon szükséges legalább 3 másodpercet eltöltenie és/vagy az interakciókat elvégeznie.

Interakció lehet a videók lejátszása, a képek, csempék megnyitása, a  ikonok lenyitása, feladatok elvégzése stb.

7. A kurzus teljesítését követően tanúsítványt állítunk ki, amelyet aláírást követően fKRÉTA rendszeren keresztül is eljuttatunk a tananyagot feldolgozó és a zárótesztet teljesítő résztvevők számára.

### Tanúsítvány elérése:

A kurzus sikeres teljesítését követően, amennyiben a felnőttképzési szerződés jelentkező által aláírásra és feltöltésre került, a tanúsítványt kiállítjuk.

Aláírását követően a képzés adatlapján a „Szervezéshez kapcsolódó adatok” fülre kattintva érhető el és tölthető le. A tanúsítvány postai úton, a jelentkezéskor megadott levelezési címre is kiküldésre kerül. A tanúsítvány kiállításának feltétele, hogy a résztvevő rendelkezzen érvényes felnőttképzési szerződéssel.

### Amennyiben segítségre van szüksége:

Megkeresését az [ugyfelszolgalat@edudev.hu](mailto:ugyfelszolgalat@edudev.hu) e-mail címre küldje el.

### A képzés adatai:

**A képzés megnevezése:** Felkészítés a KRÉTA Idegennyelvi Felkészítő Modul (IFM) Tanári és Diák Felületének használatára

**A képző megnevezése:** Educational Development Informatikai Zrt.

**A képzés óraszám:** 30

**A pedagógus-továbbképzési csoport:** egyetem és/vagy főiskola; angol nyelv, német nyelv; pedagógus, oktató

**A képzés formája:** távoktatás/e-learning – akkreditált pedagógustovábbképzés

**A képzés alapítási engedélyszáma:** PED 377 – 10/2022

**A képzés jegyzékre vételi száma:** J/5686/2023

**A képzés:**

*kezdési időpontja:* 2025.04.01.

*befejezésének időpontja:* 2025.06.30

**A képzés elvégzésével megszerezhető dokumentum:** tanúsítvány

**A képzés ütemezése:** A képzésre történő jelentkezéstől számított ajánlottan két hétig a résztvevő saját ütemében önállóan feldolgozza a tananyagot a tananyagba épített iránymutatások alapján. Ezt követően, általa választott időpontban megoldja a zárótesztet.

**A képzés során nyújtott teljesítmény ellenőrzésének, értékelésének módja:** Az elektronikus tananyag egy, a tanfolyamon elsajátítottak ellenőrzésére szolgáló teszttel záródik. A záróteszt 20 db, kérdésbankból véletlenszerűen összeállított tesztkérdésből épül fel, amelyek megoldására 30 perc áll rendelkezésre. A tesztfeladatok a rendszer használatának megfelelő elsajátítására, az abban való pontos eligazodásra kérdeznek rá.

**Minősítés:**

80% alatt nem felelt meg;

81-90% megfelelt;

91-100% kiválóan megfelelt.

**A képzési díj:** A képzésben résztvevő nem fizet képzési díjat.