

## Duális képzés modul alkalmazása duális képzőhelyi adminisztrátorok és duális oktatók számára

A 2019. évi LXXX. törvény a szakképzésről és a 12/2020.(II.7.) Korm. rendeletnek megfelelően az új Szkt. szakmajegyzék szerint tanulók, képzésben részt vevő személyek szakirányú képzésének adminisztrálása a duális modulon belül végezhető el.

### Fogalmak:

**Szakirányú oktatás:** keretén belül a tanuló, képzésben részt vevő személy a szakma keretében ellátandó munkatevékenységekhez szükséges ismereteket és készségeket elsajátítja, továbbá a szakmai vizsgára felkészül. A szakirányú oktatás a szakképzési munkaszerződés hatálya alatt teljesítendő oktatásból és gyakorlatból áll.

**Duális képzőhely:** a szakirányú oktatás keretében vesz részt a szakképzésben. A szakképző intézménnyel közösen felel a képzési és kimenetei követelmények szerinti - és a szakmai vizsgára való felkészítésért.

**Szakképzési munkaszerződés:** a szakirányú oktatásban a duális képzőhelyen a tanuló vagy képzésben részt vevő személy szakképzési munkaszerződéssel vehet részt.

**Képzési program:** duális képzőhelynél való részvétel esetén a képzési programot a szakképző intézmény a duális képzőhellyel közösen alakítja ki.

**Duális modul:** A szakképző intézmény hozzáférést biztosít a regisztrációs és tanulmányi alaprendszerhez (KRÉTA) a duális képzőhelyeknek. A szakképzési munkaszerződéssel rendelkező tanulók és képzésben részt vevő személyek szakirányú oktatásához tartozó adminisztrációjának felülete.

**Intézményi adminisztrátor:** a szakképző intézmény alkalmazottja.

**Duális képzőhelyi adminisztrátor:** a duális képzőhely azon dolgozója, aki a szakirányú képzéshez szükséges beállításokat, rögzítéseket el tudja végezni a saját képzőhelyéhez kapcsolódóan. Számára csak a duális képzés modul csempe érhető el.

**Duális oktató:** napló jogosultsággal rendelkező oktató, aki a duális képzőhelyen a szakirányú oktatást folytatja. A tanulók jelenléti adatait, a foglalkozás témáját és értékeléseket rögzíti. Ha duális csoportnál csoportvezetőként rögzítve lett, akkor kezelheti a mulasztásokat és igazolásokat rögzíthet.

**Szakirányú ismeret:** a duális képzés modulon belül található virtuális tantárgy neve. A duális modulban csak ehhez a tantárgyhoz lehet összerendeléseket, órarendeket és értékeléseket rögzíteni.

## Duális képzés modul feladatai

Szakképző intézmény feladata	Szakképző intézmény és/vagy a duális képzőhely feladata*	Duális képzőhely feladata
Székhely típusú képzőhelyek létrehozása	Duális csoportok létrehozása	Naplózás
	Duális tanulók csoportba sorolása	
	Duális oktatók létrehozása	
Tanulók adatainak rögzítése	Oktatók és csoportok összerendelése	Mulasztások beírása, kezelése
	Helyszín felvitele	
	Órarendek létrehozása	
Első duális oktató vagy adminisztrátor létrehozása	Értékelések	

\*A szakképző intézmény és a duális képzőhely közös megegyezése alapján a modulban végezhető feladatok.

### A szakképző intézmény adminisztrátorának feladatai

A duális modulban történő adminisztrációhoz az alábbi feladatokat a szakképző intézmény adminisztrátor jogosultsággal rendelkező alkalmazottja végzi el.

- **A képzőhely székhelyének létrehozása**
- **Tanulók adatainak rögzítése**
- **Duális adminisztrátor vagy első duális oktató létrehozása**

### A duális képzőhely adminisztrátorának feladatai

A duális adminisztrátori feladatokat a duális képzőhely és a szakképző intézmény közötti megállapodás alapján a szakképző intézmény adminisztrátori jogosultsággal rendelkező alkalmazottja is elvégezheti.

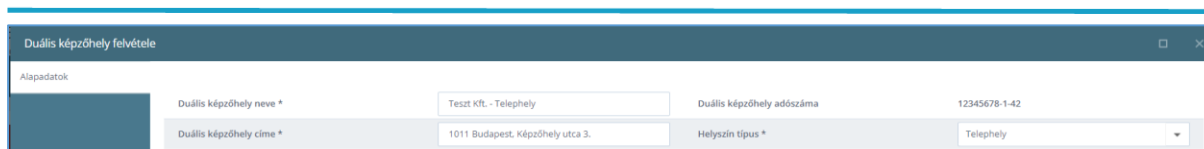
#### 1. Telephely rögzítése

Amennyiben a szakirányú oktatás nem a duális képzőhely székhelyén történik, lehetőség van a telephely duális modulban történő rögzítésére. Telephelyet a duális adminisztrátor a Duális képzési modul → Duális képzési adatok → Duális képzőhelyek felületen a képzőhely nevével egy sorban található, sorvégi „+” ikonra kattintva tud rögzíteni.



1. ábra Duális képzőhely telephelyének rögzítése

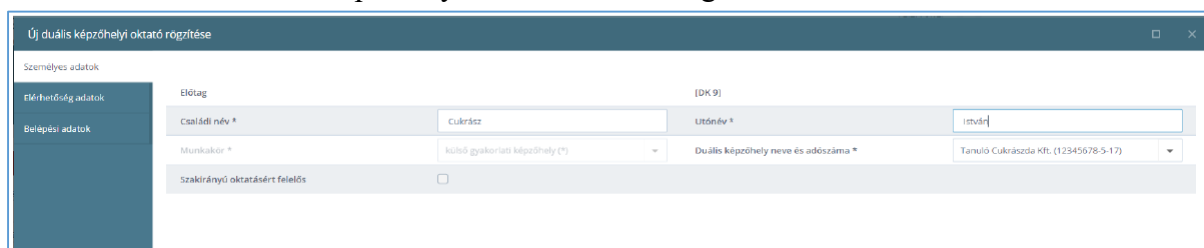
A megjelenő „Duális képzőhely felvétele” felületen a „Duális képzőhely nevét”, a „Duális képzőhely címét”, valamint a „Helyszín típusát” – a legördülő menüből választva – lehet megadni.



2. ábra Telephely adatainak rögzítése

## 2. Duális oktatók felvétele

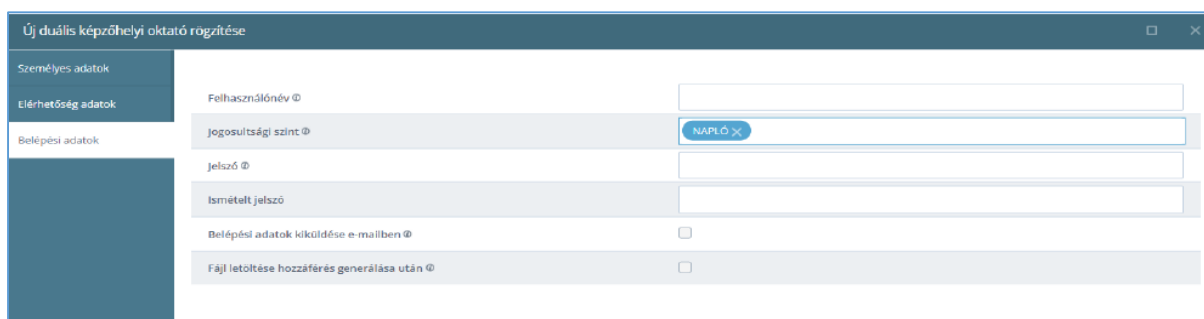
Duális oktatót a duális adminisztrátor a Duális képzési modul → Oktatói adatok → Duális oktató felületen az „Új” duális képzőhelyi oktató gombra kattintva tud rögzíteni. A megjelenő felületen rögzíthető az oktató neve, a „Duális képzőhely neve és adószáma” legördülő listából kiválasztható az a duális képzőhely, ahol az oktató dolgozik.



3. ábra Duális oktató létrehozása

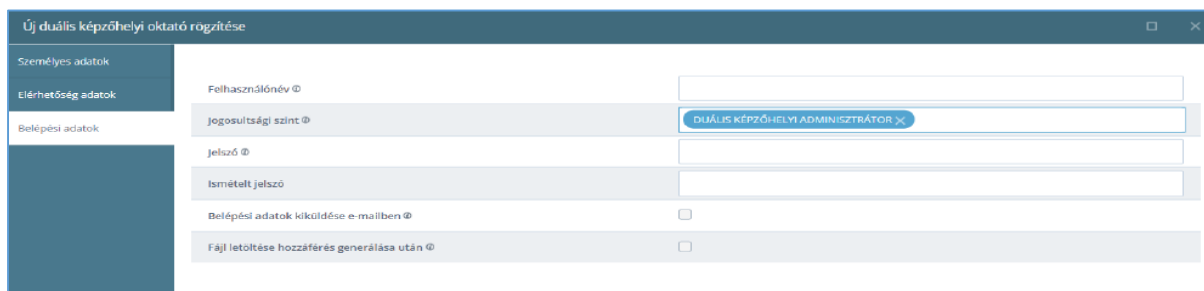
A duális oktató jogosultsági szintje az „Új duális képzőhelyi oktató rögzítése” felületen a „Belépési adatok” fülre kattintva állítható be.

**Napló jogosultságú duális oktató** naplózási, értékelési és tanári feladatokat tud elvégezni és a DKT (Digitális Kollaborációs Tér) felületre tud belépni. Bejelentkezéskor csak az elektronikus napló felülete jelenik meg számára.

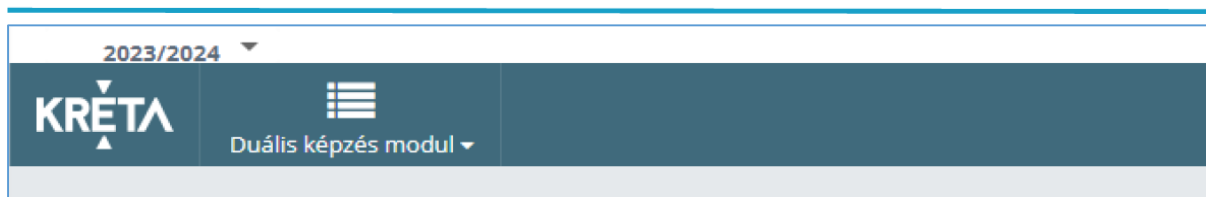


4. ábra Duális oktatónak kiosztott Napló jogosultság

A **duális képzőhelyi adminisztrátor jogosultsággal** rendelkező személy a képzőhelyhez tartozó adminisztrációs feladatokat tudja elvégezni. Bejelentkezéskor csak a duális képzőhelyi adminisztrátor felület jelenik meg számára és a menüsorban is csak a duális képzés modul csempe érhető el. (Az adminisztrátor felelősséggel tartozik a duális modul kezeléséért.)




5. ábra Duális képzőhelyi adminisztrátor jogosultság



6. ábra Duális adminisztrátor bejelentkező felületének menüsora

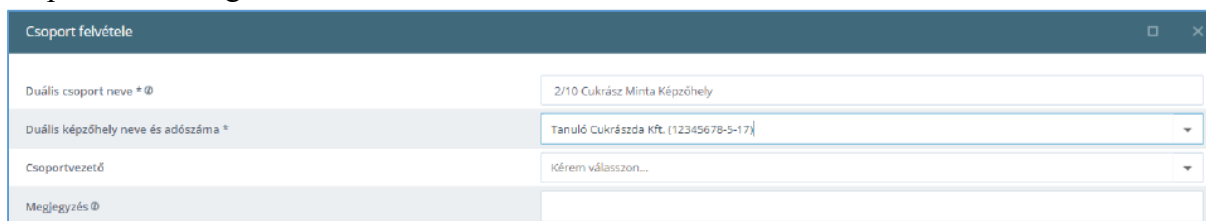
Ha a duális oktató napló és adminisztrátori jogosultsággal is rendelkezik, akkor számára a bejelentkezés felületen mindkét csempe megjelenik.



7. ábra Bejelentkezési csempék

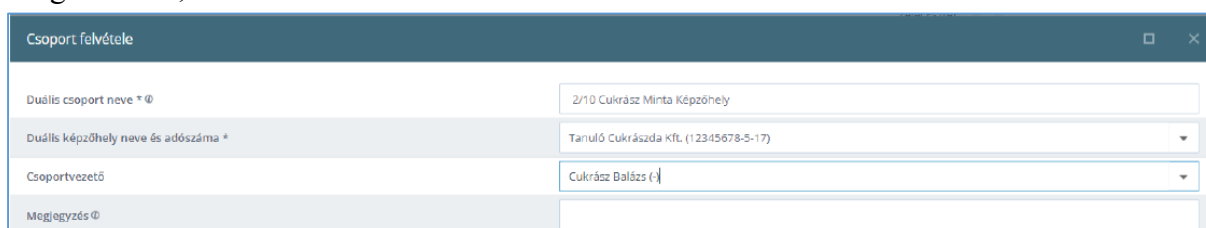
### 3. Duális csoportok létrehozása

A duális modulban a tanulókat duális csoportokba kell sorolni. Duális csoportot a duális adminisztrátor a Duális képzési modul → Tanulói adatok → Duális csoportok felületen az „Új” csoport felvétele gombra kattintva tud létrehozni.



8. ábra Duális csoport létrehozása

Amennyiben egy duális oktató csoportvezetőként kerül beállításra, akkor a naplózási felületen az igazolások, mulasztások kezelése is elérhető lesz számára.



9. ábra Csoportvezető rögzítése

### 4. Tanulók csoportba sorolása

A duális tanulókat csoportba kell sorolni. A tanulók duális csoportba sorolását a duális adminisztrátor a Duális képzési modul → Besorolások → Duális tanulók duális csoportba sorolása felületen tudja elvégezni.

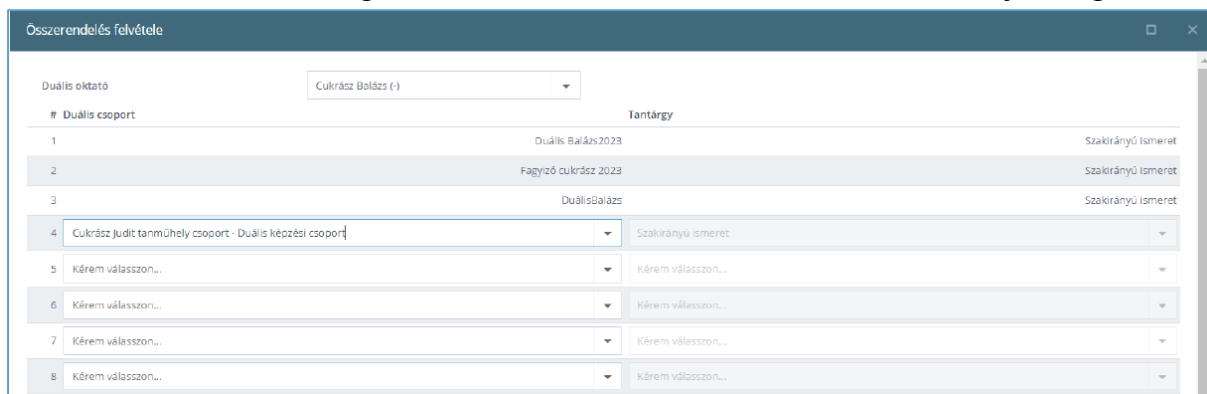
DUÁLIS KÉPZÉSI ADATOK	TANULÓI ADATOK	OKTATÓI ADATOK	IMPORTÁLÁSOK	BESOROLÁSOK	FOGLALKOZÁSOK	E-NAPLÓ
Duális képzőhelyek	Duális tanulók	Duális oktató	Duális összerendelés importálása	Duális tanulók duális csoportba sorolása	Duális oktatói órarendek	Foglalkozások listája
Helyszínek	Duális csoportok	Duális oktató duális csoporthoz rendelése	Duális excel import	Duális tanulók áthelyezése	Duális csoport órarendek	Mulasztások listája
Duális dokumentumok	Szakképzési munkaszerződés		Duális excel import érvényességi idővel	Téves besorolások javítása	Helyszin órarendek	Igazolások listája
			Duális napirend import	Duális tanulók kiléptetése	Naplóellenőrzés	Értékelések listája
			Duális napirend import érvényességi idővel	Duális csoportok tanulóinak listája		Feljegyzések listája
				Duális csoportokból kiírt tanulók listája		Elektronikus üzenetek listája
						Nem naplózott foglalkozások

10. ábra Duális modul/Besorolások menü

A Besorolások menüpontban végezhető el továbbá a tanulók másik csoportba történő áthelyezése, a téves besorolások javítása, illetve a kiléptetés.

## 5. Oktatók és csoportok összerendelése

A duális modulban minden oktatót és a hozzá tartozó csoportot össze kell rendelni. Ennek hiányában nem lehet órarendet rögzíteni, nem tudja az oktató a naplózási feladatokat elvégezni. Összerendeléskor minden oktató a Szakirányú ismeret tantárgyat kapja. Az összerendelést a duális adminisztrátor a Duális képzési modul → Oktatói adatok → Duális oktató duális csoporthoz rendelése → „Új” összerendelés felvétele gombra kattintva, a megjelenő felületen a duális oktató nevének a legördülő listából történő kiválasztását követően tudja elvégezni.

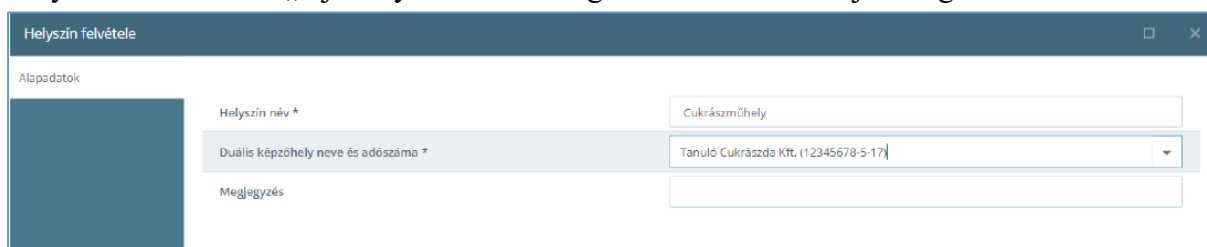


11. ábra Duális oktató duális csoporthoz rendelése

Egy oktatót több csoporttal is össze lehet rendelni.

## 6. Helyszínek felvétele

Az órarendek létrehozásához feltétlenül szükséges minden képzőhelyhez legalább egy helyszínt rögzíteni. Ezt a duális adminisztrátor a Duális képzési modul → Duális képzési adatok → Helyszínek felület → „Új” helyszín felvétele gombra kattintva tudja elvégezni.



12. ábra Helyszín rögzítése

## 7. Órarend készítése

A duális modulban a duális oktatónak vagy duális csoportnak, illetve helyszínnek foglalkozások nézetben és napirendi nézetben is rögzíthető foglalkozás.

DUÁLIS KÉPZÉSI ADATOK	TANULÓI ADATOK	OKTATÓI ADATOK	IMPORTÁLÁSOK	BESOROLÁSOK	FOGLALKOZÁSOK	E-NAPLÓ
Duális képzőhelyek	Duális tanulók	Duális oktató	Duális összerendelés importálása	Duális tanulók duális csoportba sorolása	Duális oktatói órarendek Duális csoport órarendek Helyszín órarendek Naplöellenőrzés	Foglalkozások listája
Helyszínek	Duális csoportok	Duális oktató duális csoporthoz rendelése	Duális excel import	Duális tanulók áthelyezése		Mulasztások listája
Duális dokumentumok	Szakképzési munkaszerződés		Duális excel import érvényességi idővel	Téves besorolások javítása		Igazolások listája
			Duális napirend import	Duális tanulók kiléptetése		Értékelések listája
			Duális napirend import érvényességi idővel	Duális csoportok tanulóinak listája		Feljegyzések listája
				Duális csoportokból kiírt tanulók listája		Elektronikus üzenetek listája
						Nem naplózott foglalkozások

13. ábra Duális órarendek

Foglalkozások Napirend					
7. hét (2023.10.09. - 2023.10.15.)					
2023. október 9 — 15. (A hét)					
	hétfő október 9.	kedd október 10.	szerda október 11.	csütörtök október 12.	péntek október 13.
Egész nap	0	0	0	0	0
0. óra					
1. óra	Szakirányú ismeret - Duális Balázs2023 Cukrász tanműhely Cukrász Balázs	1	Szakirányú ismeret - Duális Balázs2023 Cukrász tanműhely Cukrász Balázs	1	1
2. óra	Szakirányú ismeret - Duális Balázs2023 Cukrász tanműhely Cukrász Balázs	2	Szakirányú ismeret - Duális Balázs2023 Cukrász tanműhely Cukrász Balázs	2	2
3. óra	Szakirányú ismeret - Duális Balázs2023 Cukrász tanműhely Cukrász Balázs	3	Szakirányú ismeret - Duális Balázs2023 Cukrász tanműhely Cukrász Balázs	3	3
4. óra	Szakirányú ismeret - Duális Balázs2023 Cukrász tanműhely Cukrász Balázs	4	Szakirányú ismeret - Duális Balázs2023 Cukrász tanműhely Cukrász Balázs	4	4
5. óra					


14. ábra Foglalkozások nézetben rögzített órarend

A napirend nézetben rögzített foglalkozásokat időintervallumra lehet rögzíteni. (Az alábbi ábrán a kék háttérű foglalkozás 11:00-14:00 óráig tart, amely 3db 60 perces foglalkozásnak felel meg.)

07:00					
07:30					
08:00	Szakirányú ismeret - Duális Balázs2023 Cukrász csoport Cukrász tanműhely Cukrász Balázs	Szakirányú ismeret - Duális Balázs2023 Cukrász tanműhely Cukrász Balázs	Szakirányú ismeret - Fagyizó cukrász 2023 Cukrász oktató Fagyizó Cukrász Balázs	Szakirányú ismeret - Duális Balázs2023 Balázs műhely Cukrász Balázs	
08:30					
09:00	Szakirányú ismeret - Duális Balázs2023 Cukrász tanműhely Cukrász Balázs			Szakirányú ismeret - Duális Balázs2023 Balázs műhely Cukrász Balázs	
09:30					
10:00	Szakirányú ismeret - Duális Balázs2023 Cukrász tanműhely Cukrász Balázs			Szakirányú ismeret - Duális Balázs2023 Balázs műhely Cukrász Balázs	
10:30					
11:00	Szakirányú ismeret - Duális Balázs2023 Cukrász tanműhely Cukrász Balázs		Szakirányú ismeret - Duális Balázs2023 Balázs műhely Cukrász Balázs	Szakirányú ismeret - Duális Balázs2023 Balázs műhely Cukrász Balázs	
11:30					
12:00					
12:30					
13:00					
13:30					
14:00					
14:30					

15. ábra Duális foglalkozás napirendi nézetben

A duális órarendre nincsen hatással a szakképző intézmény tanév rendjének beállítása. Ünnepnapokra, egyéb naptípusokra is lehet duális foglalkozásokat rögzíteni.



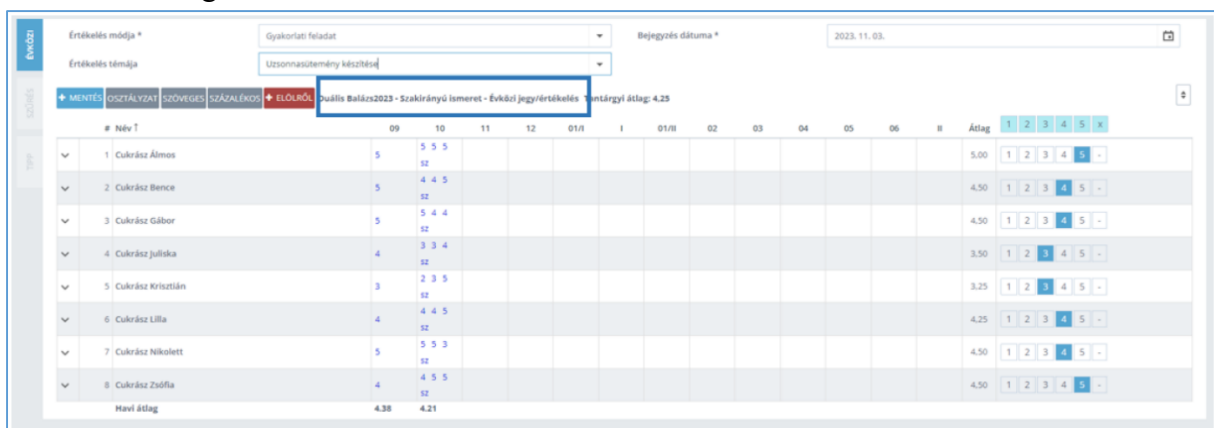
	hétfő október 30.	kedd október 31.	szerda november 1.	csütörtök november 2.	péntek november 3.
Egész nap	Őszi szünet (Nem órarendi nap) (Hétfő)	Őszi szünet (Nem órarendi nap) (Kedd)	Munkaszüneti nap (Nem órarendi nap) (Szerda)	Őszi szünet (Nem órarendi nap) (Csütörtök)	Őszi szünet (Nem órarendi nap) (Péntek)
0. óra	0	0	0	0	0
1. óra	Szakirányú ismeret - Duális Balázs2023 Cukrász tanneművel Cukrász Belső	1	1	Szakirányú ismeret - Duális Balázs2023 Balázs tanneművel Cukrász Belső	1
2. óra	Szakirányú ismeret - Duális Balázs2023 Cukrász tanneművel Cukrász Belső	2	2	Szakirányú ismeret - Duális Balázs2023 Balázs tanneművel Cukrász Belső	2
3. óra	Szakirányú ismeret - Duális Balázs2023 Cukrász tanneművel Cukrász Belső	3	Szakirányú ismeret - Duális Balázs2023 Cukrász tanneművel Cukrász Belső	Szakirányú ismeret - Duális Balázs2023 Balázs tanneművel Cukrász Belső	3
4. óra	Szakirányú ismeret - Duális Balázs2023 Cukrász tanneművel Cukrász Belső	4	4	Szakirányú ismeret - Duális Balázs2023 Balázs tanneművel Cukrász Belső	4
5. óra	5	5	5	5	5

16. ábra Duális foglalkozások az őszi szünetben

## 8. Értékelés

A szakirányú oktatással összefüggésben a tanuló teljesítményét a duális képzőhely a szakképző intézmény oktatójával közösen értékeli és minősíti. A duális oktató a Szakirányú ismeret tárgyhoz rögzíti az értékeléseket. A szakképző intézményben az arra jogosult személy, mint például az osztályfőnök a duális képzőhellyel történt egyeztetés után egyéb, a képzési programban meghatározott tárgyakhoz is rögzítheti a félévi/év végi értékelést. A Szakirányú ismeret tantárgyhoz folyamatos értékelés javasolt a duális oktatók részéről.

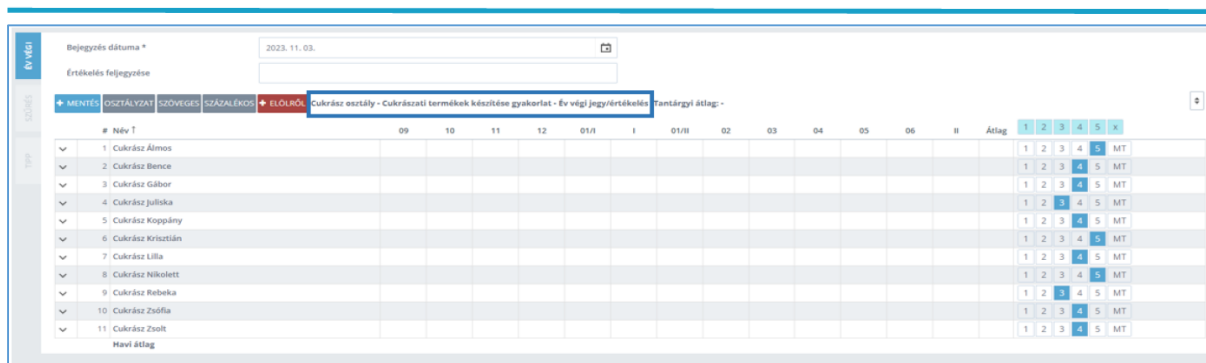
A duális oktató az Értékelések menüpontban tudja a tanulók/képzésben részt vevő személyek értékelését elvégezni.



#	Név T	09	10	11	12	01/I	02	03	04	05	06	08	Átlag
1	Cukrász Álmos	5	5 5 5 12										5.00
2	Cukrász Bence	5	4 4 5 12										4.50
3	Cukrász Gábor	5	5 4 4 12										4.50
4	Cukrász Juliska	4	3 3 4 12										3.50
5	Cukrász Krisztián	3	2 3 5 12										3.25
6	Cukrász Lilla	4	4 4 5 12										4.25
7	Cukrász Nikolett	5	5 5 3 12										4.50
8	Cukrász Zsófia	4	4 5 5 12										4.50
Havi átlag			4.38	4.21									

17. ábra Duális oktató értékelése Szakirányú ismeret tantárgyhoz

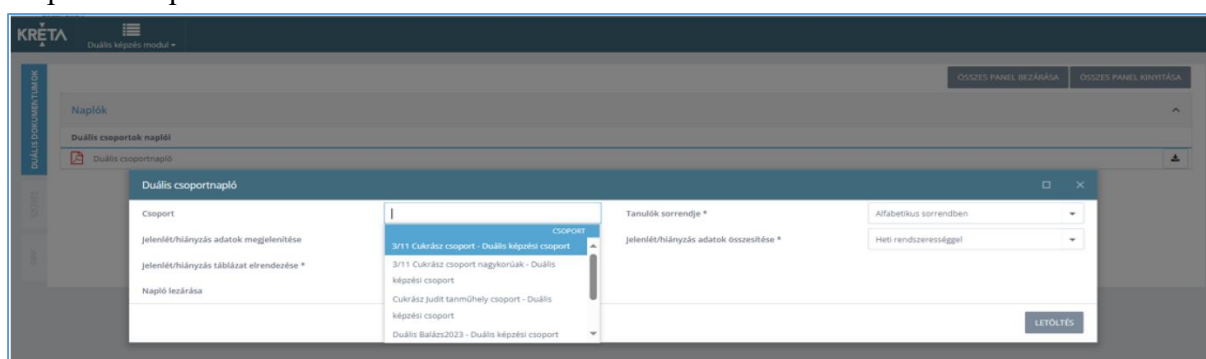




18. ábra Év végi értékelés rögzítése szakmai tantárgyhoz az előzetes egyeztetés után

## 9. Duális csoportnapló

A duális képzőhelyi adminisztrátorok a Duális képzőhelyi adatok → Duális dokumentumok → Naplók → Duális csoportnapló menüpontra kattintva letölthetik a képzőhelyhez tartozó duális csoportok naplóját.



19. ábra Duális csoportnapló letöltési felülete

## 10. Mulasztások/igazolások megtekintése

A mulasztásokat, azok igazolásait a duális képzőhelyi adminisztrátor a Duális képzés modul → e-Napló → Mulasztások listájában megtekintheti, szükség esetén törölheti.



#	Tanuló neve	Dátum	Óra	Duális csoport	Tantárgy	Típus	Késés(perc)	Igazolt?	Igazolás típusa
1	Cukrács Álmos	2023. 11. 27.	1	Duális Balázs2023	Szakirányú ismeret	Hiányzás	0	Igen	Keresőképtelenség
2	Cukrács Bence	2023. 11. 22.	1	Duális Balázs2023	Szakirányú ismeret	Szabadság	0	Igen	Szabadság

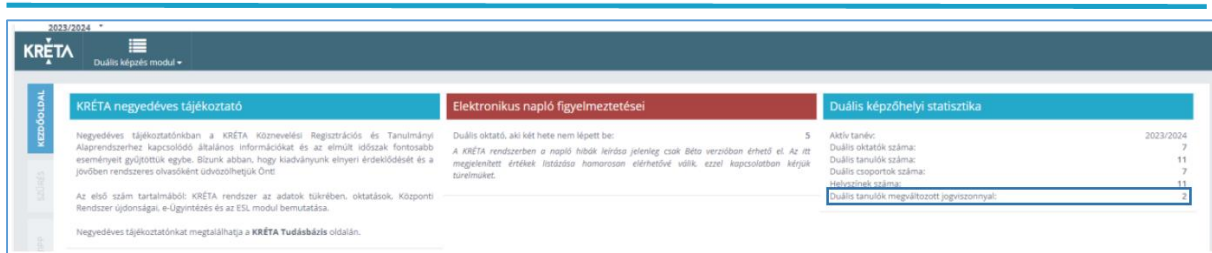
20. ábra Duális képzőhelyi adminisztrátor/Mulasztások listája

A rögzített igazolásokat a duális képzőhelyi adminisztrátor az e-Napló → Igazolások listájában megtekintheti, szükség esetén törölheti.

## 11. Iskolai jogviszony megszűnésének kezelése a Duális modulban

Amennyiben egy tanulónak/képzésben részt vevő személynek megszűnik a jogviszonya a szakképző intézményben, akkor a duális képzőhely oktatója a kiiratkozás napjáig tudja elvégezni a szükséges adminisztrációs feladatokat. Javasolt a folyamatos kapcsolattartás, információátadás a szakképző intézmény és a duális képzőhely között. A duális képzőhelyi adminisztrátor a bejelentkezési (dashboard) felületen a Duális képzőhelyi statisztika → Duális tanulók megváltozott jogviszonnyal menüpontban is tájékozódhat a megváltozott jogviszonyú duális tanulókról.





21. ábra Duális képzőhelyi adminisztrátor dashboard felülete

## 12. Naplóellenőrzés funkció

A duális képzőhelyi adminisztrátor a Duális képzés modul → Foglalkozások → Naplóellenőrzés menüpontra kattintva, a duális oktatót kiválasztva ellenőrizheti a duális foglalkozások naplózását. A felületen - mind a Foglalkozás, mind a Napirendi nézetben - láthatók a naplózott (zöld háttér), nem naplózott (piros háttér) és az elmaradt (zöld háttér, a foglalkozás adatai áthúzva) foglalkozások.

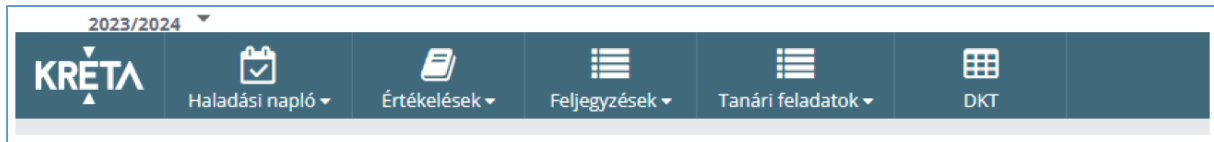
	hétfő november 20.	kedd november 21.	szombat november 22.	csütörtök november 23.	péntek november 24.
Egész nap					
0. óra	0	0	0	0	0
1. óra	Szakirányú ismeret - Duális Balázs2023 Cukrársz tanműhely Cukrársz Balázs	1	Szakirányú ismeret - Duális Balázs2023 Cukrársz tanműhely Cukrársz Balázs	Szakirányú ismeret - Duális Balázs2023 Balázs műhely Cukrársz Balázs	Szakirányú ismeret - Duális Balázs2023 Cukrársz tanműhely Cukrársz Balázs
2. óra	Szakirányú ismeret - Duális Balázs2023 Cukrársz tanműhely Cukrársz Balázs	2	Szakirányú ismeret - Duális Balázs2023 Cukrársz tanműhely Cukrársz Balázs	Szakirányú ismeret - Duális Balázs2023 Balázs műhely Cukrársz Balázs	2
3. óra	Szakirányú ismeret - Duális Balázs2023 Cukrársz tanműhely Cukrársz Balázs	3	Szakirányú ismeret - Duális Balázs2023 Cukrársz tanműhely Cukrársz Balázs	Szakirányú ismeret - Duális Balázs2023 Balázs műhely Cukrársz Balázs	3
4. óra	Szakirányú ismeret - Duális Balázs2023 Cukrársz tanműhely Cukrársz Balázs	4	Szakirányú ismeret - Duális Balázs2023 Cukrársz tanműhely Cukrársz Balázs	Szakirányú ismeret - Duális Balázs2023 Balázs műhely Cukrársz Balázs	4

22. ábra Naplóellenőrzés felülete

## A duális oktató feladatai

### 1. Naplózás

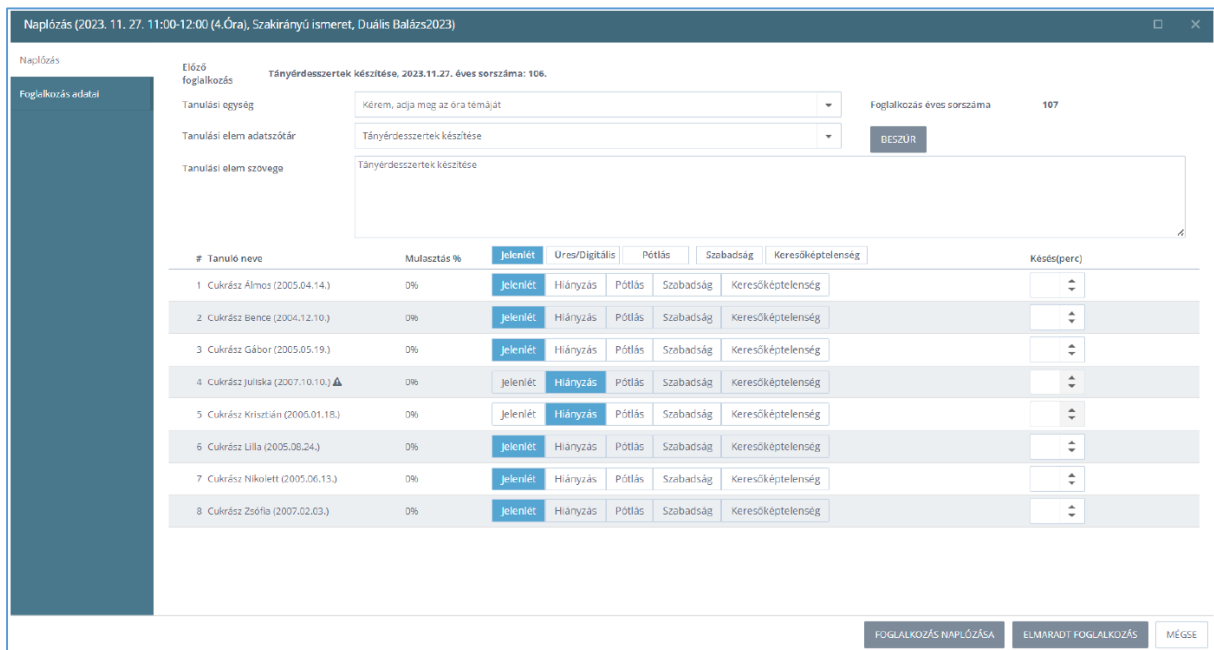
A napló jogosultsággal rendelkező duális oktatók számára a bejelentkezést követően a következő csempék érhetők el: Haladási napló, Értékelések, Feljegyzések, Tanári feladatok, DKT.



23. ábra Duális oktató menüsor

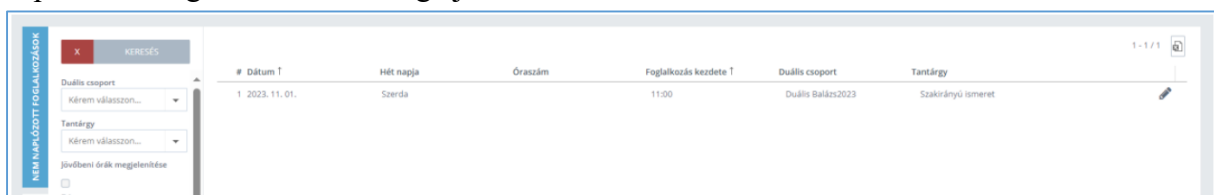
### Haladási napló

A Napló kitöltése menüpontra kattintva végezheti el a duális oktató a foglalkozás naplózását. Az órarendi elemekre kattintva a foglalkozás tanulási elem szövegét, a csoport tanulóinak jelenléti adatait, esetleges igazolásokat rögzíthet az oktató.



24. ábra Duális oktató naplózási felülete

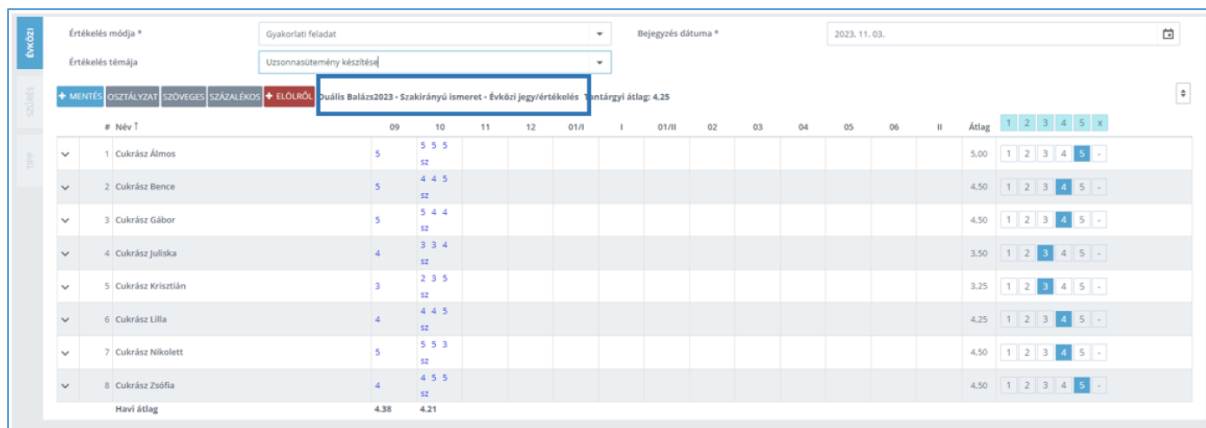
A naplózási feladat a Haladási napló → Nem naplózott foglalkozások menüpontjában is elvégezhető. Ez esetben a sor végén lévő szerkesztés gomb segítségével a rendszer a naplózatlan foglalkozáshoz navigálja az oktatót.



25. ábra Nem naplózott foglalkozások

## Értékelés

A naplózási feladathoz szorosan kapcsolódik a tanulók/képzésben részt vevők folyamatos értékelése, minősítése. A duális oktató az Értékelések menüpontban tudja ezt a feladatot elvégezni. A duális oktató a Szakirányú ismeret tárgyhoz rögzíti az értékeléseket.



#	Név T	09	10	11	12	01/I	I	01/II	02	03	04	05	06	II	Átlag
1	Cukrász Álmos	5	5 5 5 12												5,00
2	Cukrász Bence	5	4 4 5 12												4,50
3	Cukrász Gábor	5	5 4 4 12												4,50
4	Cukrász Júlia	4	3 3 4 12												3,50
5	Cukrász Krisztián	3	2 3 5 12												3,25
6	Cukrász Lilla	4	4 4 5 12												4,25
7	Cukrász Nikolett	5	5 5 3 12												4,50
8	Cukrász Zsófia	4	4 5 5 12												4,50
Havi átlag		4,38	4,21												

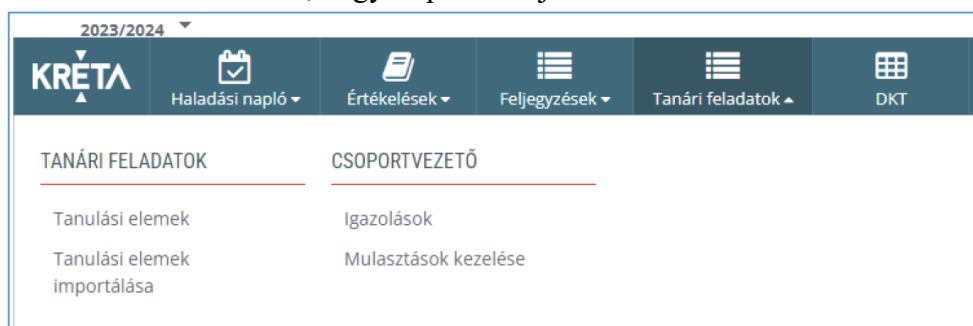
26. ábra Duális oktató értékelése a Szakirányú ismeret tantárgyhoz

## Tanári feladatok

A duális oktató a Duális modul → Feljegyzések → Duális oktatói feljegyzések → Beírások menüpontra kattintva a duális csoport kiválasztása után rögzítheti az Egybefüggő szakmai gyakorlat igazolását.

A duális oktató a Duális modul → Feljegyzések → Duális oktatói feljegyzések → Elektronikus üzenetekre kattintva a Duális csoport kiválasztása után üzenetet küldhet a duális tanulók számára.

A tanári feladatok menüponton belül a duális oktató rögzítheti a képzési programban meghatározott tanulási elemeket, vagy importálhatja azokat.



2023/2024	
<b>KRÉTA</b>	<b>Haladási napló</b>
<b>Értékelések</b>	<b>Feljegyzések</b>
<b>Tanári feladatok</b>	<b>DKT</b>
<b>TANÁRI FELADATOK</b>	<b>CSOPORTVEZETŐ</b>
Tanulási elemek	Igazolások
Tanulási elemek importálása	Mulasztások kezelése

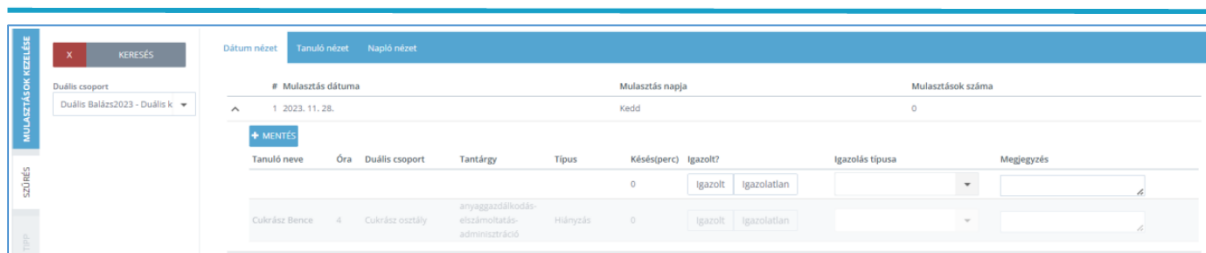
27. ábra Duális oktató-csoportvezető/Tanári feladatok

## Csoportvezetői feladatok

Annak a duális oktátónak, aki egy csoportnál csoportvezetőként lett rögzítve a csoportvezetői feladatok is megjelennek.


### Mulasztások beírása, kezelése

A csoportvezetői jogosultságú duális oktató a szakképző intézményben rögzített mulasztásokat a Tanári feladatok → Csoportvezető → Mulasztások kezelése → Dátum nézetben tekintheti meg.



28. ábra Duális oktató Mulasztások kezelése felület

A csoportvezető jogosultságú duális oktató a Tanári feladatok → Csoportvezető → Igazolások menüpontban Keresőképtelenség, Szabadság vagy Egyéb igazolástípust tud rögzíteni. Az így rögzített igazolással az iskolában keletkezett hiányzásokat is adminisztrálja a rendszer.



29. ábra Duális oktató/Igazolás rögzítése

További segítséget, részletes leírást a Tudásbázis alábbi oldalán találnak: <https://tudasbazis.ekreta.hu/pages/viewpage.action?pageId=86770472>