

FELHASZNÁLÓI ÚTMUTATÓ

**Aktív tanév váltása a KRÉTA rendszerben
Tanulók átsorolása a következő tanévre**

2019/2020. TANÉV

Tartalom

TANÉVVÁLTÁS A KRÉTA RENDSZERBEN	3
BESOROLÁS/ÁTSOROLÁS KÖVETKEZŐ TANÉVRE	3
AKTÍV TANÉV	5
TANÉVVÁLTÁS ELŐTT	6
AKTÍV TANÉV VÁLTÁSA	6

Tanévváltás a KRÉTA rendszerben

A KRÉTA rendszerben történő TANÉVVÁLTÁS adminisztrálására **2019. augusztus 21-én éjjel bekövetkezett frissítést követően** nyílik lehetősége az intézményeknek. Ez a funkció nem azonos a Tanévválasztás lehetőségével, csupán kiegészíti azt.

Besorolás/Átsorolás következő tanévre

A KRÉTA rendszerben elérhetővé vált az a funkció, amellyel a diákokat át lehet sorolni a **2018/2019-es tanév osztályaiból a 2019/2020-as tanév osztályaiba**.

A KRÉTA rendszerbe adminisztrátorként belépve, a 2019/2020-as tanévet választva a „Tanulók besorolása” menüpontra kattintva érhetőek el a következő tanévre történő osztály- és csoportléptetéssel, besorolással kapcsolatos felületek.



Azon intézmények, akik a 2018/2019-es tanévben aktívan használták a KRÉTA e-naplót (általános iskola, gimnázium), mindenképpen az „Osztályok léptetése” menüpontot használják a tanulók átsorolásához, semmiképpen ne az importálást alkalmazzák a tanulók új tanévre történő felviteléhez.

Kérjük, amennyiben jelenleg tesztelő intézményként már importálta tanulóit a 2019/2020-as tanévre, úgy NE léptesse a diákokat, mivel ebben az esetben kétszer kerülnek felvitelre a 2019/2020-as tanévre. Ez esetben kérjük, kövesse az útmutató további lépéseit a „Tanévváltás előtt” fejezetben leírtak szerint.

KÖVETKEZŐ TANÉV - OSZTÁLYOK

Új tanulók besorolása: Azokat az új tanulókat, akik még nincsenek osztályba sorolva (például a beiratkozás során az osztályba még be nem sorolt tanulókat, vagy a KIR rendszerből importált, vagy a KRÉTA rendszerbe „kézzel” rögzített tanulókat) ezen a felületen lehet osztályba sorolni.

Több tanuló egyidejű besorolásához ajánlott a Tanuló besorolás importálási lehetősége, mellyel egy táblázatot kitöltve könnyen el lehet végezni a tanulók osztályba/csoportba sorolását. A sablon fájl megtalálható az "Importálások, Tanuló

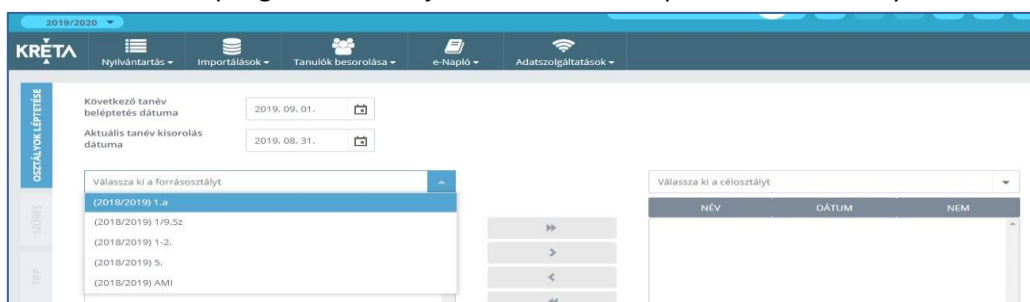
besorolás importálása” felületen. Kizárólag annak a tanulónak lehet importálni a besorolását, aki már létezik a rendszerben.

Például az áprilisban beiratkozott, elsős tanulók csoportos osztályba sorolásához javasoljuk az importálással történő besorolás műveletét, a tanulók osztályba sorolásának megkönnyítése érdekében. A tanulókat e nélkül is osztályokba lehet sorolni a felületen egyesével.

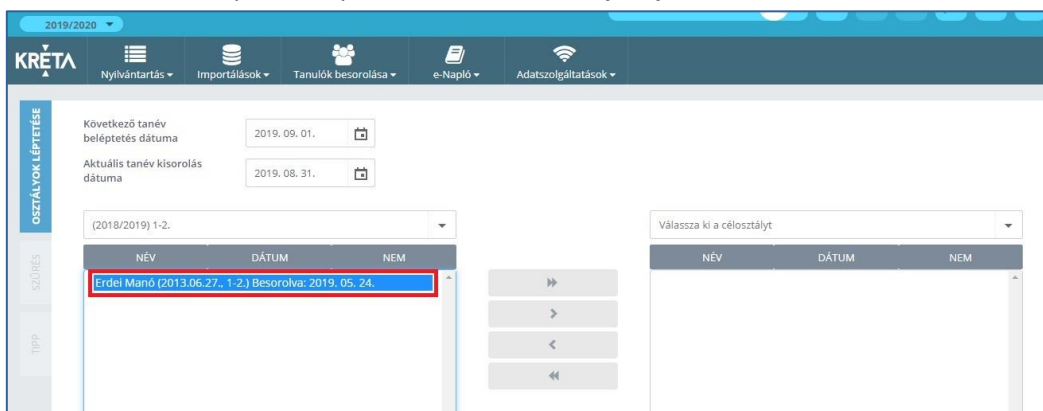
Osztályok léptetése: A KRÉTA rendszerben az előző tanévben adminisztrált osztályok tanulóit lehet e felületen a következő tanév osztályába átsorolni.

Folyamata:

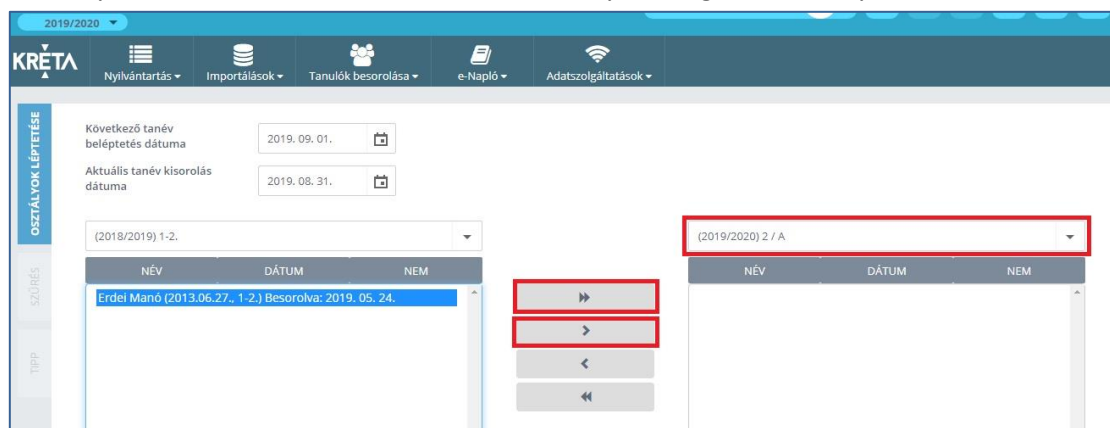
- A bal oldali oszlop legördülő menüjéből válassza ki a léptetni kívánt osztályt.



- A következő évfolyamba léptetni kívánt diákokat jelölje ki.



- Helyezze át a tanulók neveit a következő évfolyam megfelelő osztályába.



Az átsoroláskor a kettős nyíl a csoportos léptetés lehetőségét valósítja meg, míg az egyszeri nyíl az egyéni léptetést teszi lehetővé.

- Az átsorolás véglegesítése előtt válassza ki a megfelelő záradékot és szükség szerint módosítsa azt.
- Az átsorolás végeztével mentse el az adatokat a felület alján található Mentés gomb használatával.

Téves besorolások javítása: Az új tanévre átsorolt osztályok tanulóit lehet más osztályba sorolni e funkció segítségével.

Visszairatkozás: Ebben a menüpontban a korábbi tanévben/tanévekben a KRÉTA e-naplóban nyilvántartott, de kiiratkozott tanulók visszairatására van lehetőség. A tanulók kiiratásának tanévét kiválasztva lehet őket a megfelelő célosztályba visszairatni.

KÖVETKEZŐ TANÉV - CSOPORTOK

Tanulók besorolása osztályokból: Az új tanévben létrehozott osztályok tanulóit sorolhatja be e funkció segítségével a megfelelő csoportokba.

Csoportok léptetése: Hasonlóan az osztályok léptetése funkciónak megfelelően, az előző tanévben adminisztrált csoportok tanulóit lehet ezen a felületen a következő tanév megfelelő csoportjába átsorolni.

Javasoljuk, azon csoportok tanulóinak továbbléptetését, akik a 2019/2020-as tanévben is adott csoport tanulói maradnak.

Amennyiben csoportléptetés nélkül vált tanévet, akkor a tanév utolsó napjával automatikusan kisorsolásra kerülnek a tanulók az adott csoportból.

Téves besorolások javítása: Az új tanévre átsorolt csoportok tanulóit lehet más csoportba sorolni e funkció segítségével.

Aktív tanév

A KRÉTA rendszerben teljes körű funkcionalitásában minden esetben csak az aktív tanévet lehetséges kezelni.

A 2019/2020-as tanév a tanévváltás kezdetéig csak korlátozott funkciókkal érhető el.

A Pedagógusok számára például óra naplózására, értékelések kiosztására minden esetben csak az Aktív tanévben van lehetőség.

Tanévváltás előtt

A KRÉTA rendszerben több megkötés is szerepel, amely az intézmények rendszereinek integritását védik. Ennek részeként vannak bizonyos korlátozások és javaslatok, amelyeknek meg kell felelni a tanévváltás előtt.

Nem lehetséges megkezdeni a tanévváltást, amennyiben van még diák az aktív tanévben, aki nem került továbbSOROLÁSRA, vagy KIIRATKOZÁSRA.

A Tanévváltás előtti feladatok összefoglalása:

- Léptesse át az összes osztályt a következő tanévre.
- Azokat a tanulókat, akik már nem ebben az intézményben folytatják a tanulmányaikat a következő tanévben, kérjük, iratkoztassa ki a rendszerből.
- Léptesse át a következő tanévben is releváns csoportokat.
- Az óvodából az általános iskolába lépő elsős évfolyamú gyermekeket illetve a középiskolába felvételt nyert tanulókat sorolja be a létrehozott osztályokba.

Aktív tanév váltása

A KRÉTA rendszerbe adminisztrátori jogkörrel belépve lehetséges az aktív tanév váltása. Az aktív tanévet évente csak egyszer lehetséges váltani, jelen esetben a 2018/2019-es tanévről a 2019/2020-as tanévre.

Az „Aktív tanév váltása” funkció elérhető az aktív tanévben a „Nyilvántartás” menü „Aktív tanév váltása” menüpontjával.

INTÉZMÉNYI ADATOK	TANULÓI ADATOK	OKTATÓI ADATOK	BEÁLLÍTÁSOK
Intézmény	Tanulók	Alkalmazottak	Felhasználók
Termek	Osztályok	Tantárgyfelosztás	Tanév rendje
Tantárgyak	Csoportok		Csengetési rend
Tantervek			Adatszótárak
Óratervek			Testreszabás
Eszközök			Aktív tanév váltása

Az „Aktív tanév váltása” funkció a KRÉTA rendszerben egy hosszabb folyamat, amely során rengeteg ellenőrzés lefut, így felhívjuk a figyelmet arra, hogy nem jelent problémát, amennyiben a megkezdett folyamat hosszabb ideig fut, és a rendszer több percig nem válaszol. Kérjük, türelemmel várja meg a tanév váltása funkció lefutását. Az Aktív tanév váltásának végeztével a rendszer automatikusan a kezdőoldalra helyezi a felhasználót.

A böngészők specialitásai miatt előfordulhat, hogy a tanévváltást követő néhány percben egyes menüpontok még nem jelennek meg. Kérjük, amennyiben ilyen problémát tapasztal, lépjen ki a KRÉTA rendszerből, frissítse a böngészőt, majd néhány perc múlva ismételten lépjen be a KRÉTA rendszerbe.