

# KRÉTA

Szakmai útmutató a

## Végzettségek

funkcionalitás használatához

2018. június 4.

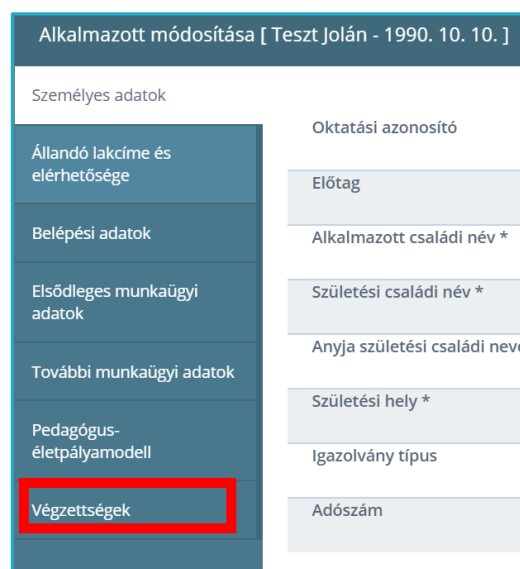
## Bevezető

A Köznevelési Regisztrációs és Tanulmányi Alaprendszer (továbbiakban KRÉTA) intézményi adminisztrációs moduljában kezelni lehet az alkalmazottak végzettség szerinti tanítható tantárgyait, tantárgykategóriáit. A funkció már korábban is szerepelt a rendszerben, azonban a felület jelentős változáson esik át a KRÉTA rendszer 2018. június 3-i frissítésével.


## Útmutató

### Végzettségek felület

A KRÉTA rendszerben minden alkalmazott esetében lehetőség van a végzettségek kezelésére, mely az alkalmazottak adatlapján található „Végzettségek” fülön található.

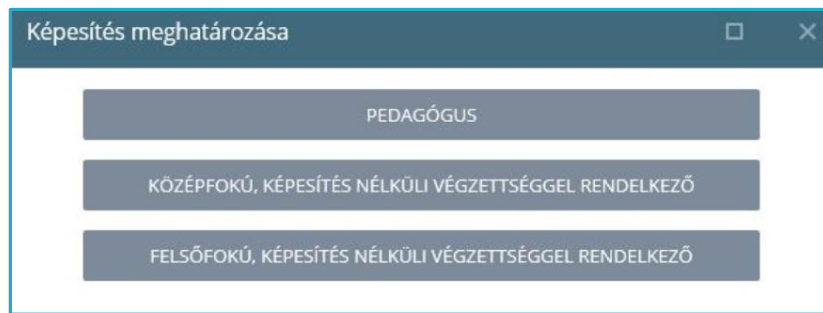


The screenshot shows a web form titled "Alkalmazott módosítása [ Teszt Jolán - 1990. 10. 10. ]". On the left is a vertical navigation menu with tabs: "Személyes adatok", "Állandó lakcíme és elérhetősége", "Belépési adatok", "Elsődleges munkaügyi adatok", "További munkaügyi adatok", "Pedagógus-életpályamodell", and "Végzettségek". The "Végzettségek" tab is highlighted with a red border. On the right, the "Oktatási azonosító" section is visible, containing fields for "Előtag", "Alkalmazott családi név \*", "Születési családi név \*", "Anyja születési családi neve", "Születési hely \*", "Igazolvány típus", and "Adószám".

A végzettségek felületen az  gombra való kattintást követően lehet végzettséget rögzíteni.

A módosítást követően a rendszerben az alábbi képesítések közül lehet választani:

- ▶ Pedagógus
- ▶ Középfokú, képesítés nélküli végzettséggel rendelkező
  - ▶ Kiválasztás esetén mentési lehetőséget kínál fel a program. További elemek rögzítésére nincs lehetőség.
- ▶ Felsőfokú, képesítés nélküli végzettséggel rendelkező
  - ▶ Kiválasztás esetén mentési lehetőséget kínál fel a program. További elemek rögzítésére nincs lehetőség.



Pedagógus képesítés kiválasztása esetén az alábbi négy típus közül lehet kiválasztani a pedagógusra releváns elemet:

- ▶ Tanár
- ▶ Tanár (AMI)
- ▶ Tanító
- ▶ Gyógypedagógus



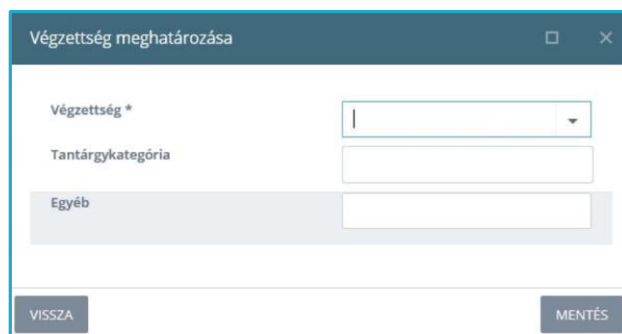
### Tanár kiválasztása esetében

Ha egy alkalmazottnak a frissítést megelőzően volt rögzítve végzettsége (mely illeszkedik az új logikába), azt a rendszer automatikusan áttemeli, és egy tanár végzettségként kezeli (a korábban helyesen rögzített értékeket így nem szükséges módosítani).

Új végzettség rögzítése esetében a felületen meg kell adni a pedagógus végzettségét, melyek az alábbiak lehetnek:

- ▶ Alapfokozat
- ▶ Alapfokozat BA
- ▶ Alapfokozat BSc
- ▶ Doktori fokozat DLA
- ▶ Doktori fokozat Phd
- ▶ Egyetem
- ▶ Főiskola
- ▶ Más külföldi képzéstípus szintje
- ▶ Mesterfokozat
- ▶ Mesterfokozat MA
- ▶ Mesterfokozat MSc

A végzettség mellett meg kell jelölni a tanár végzettsége szerint tanítható tantárgykategóriáit. Több tantárgykategória is kiválasztható egyszerre.

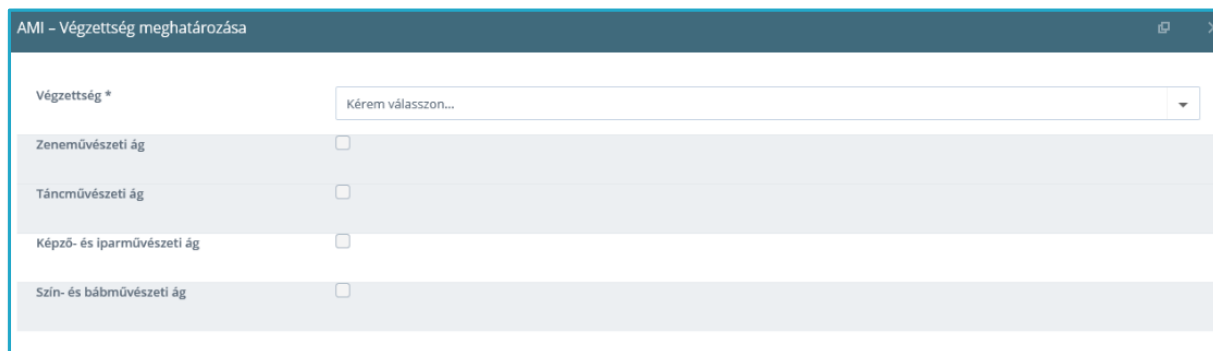


### Tanár (AMI) kiválasztása esetében

Az elem kiválasztását követően meg kell adni, hogy a pedagógusnak pontosan milyen végzettsége van:

- ▶ Alapfokú művészetoktatási végzettség
- ▶ Középfokú művészetoktatási végzettség

A végzettség megadását követően meg kell határozni, hogy a pedagógus pontosan mely művészetoktatási ágban rendelkezik végzettséggel. A kiválasztás jelölőnégyzet segítségével történik.

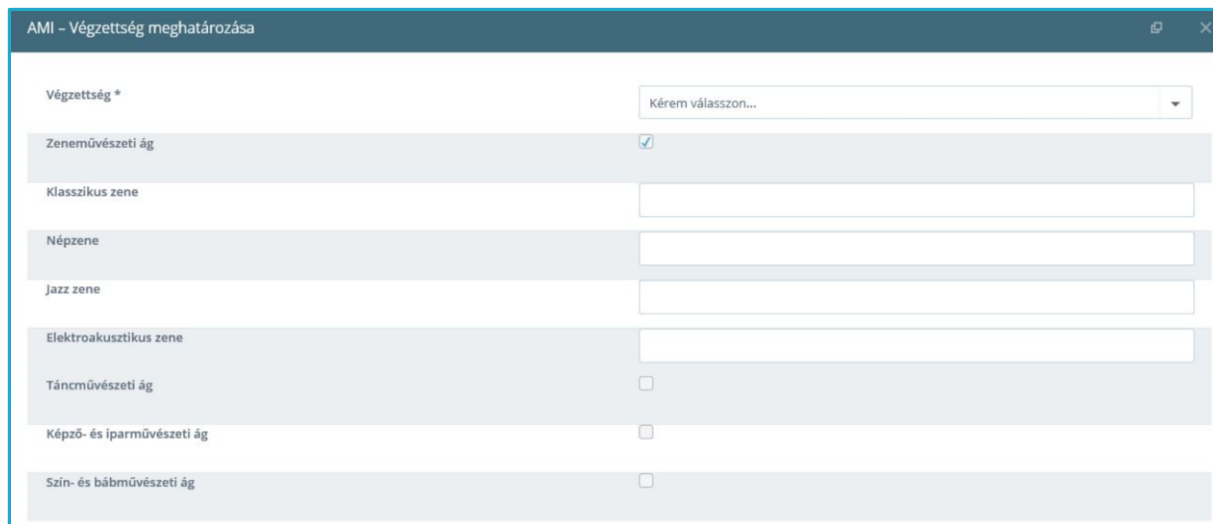


Abban az esetben, ha a pedagógusnak zeneművészeti ágban van végzettsége, nem elégséges csupán az ág jelölése. A kiválasztást követően meg kell adni, hogy a zeneművészeti ágon belül mely zenei területen, valamint pontosan milyen végzettséggel rendelkezik.

---

*Zeneművészeti ág kiválasztása esetében a felületen megjelenik a négy zenei típus, melyekhez meg kell adni a pontos hangszereket (több kijelölése is lehetséges, akár több különböző zenei típusban).*

---



Végzettség *	Kérem válasszon...
Zeneművészeti ág	<input checked="" type="checkbox"/>
Klasszikus zene	<input type="text"/>
Népzene	<input type="text"/>
Jazz zene	<input type="text"/>
Elektroakusztikus zene	<input type="text"/>
Táncművészeti ág	<input type="checkbox"/>
Képző- és iparművészeti ág	<input type="checkbox"/>
Szín- és bábművészeti ág	<input type="checkbox"/>

### Tanító kiválasztása esetében

Akinek korábban tanító végzettsége volt rögzítve, annak a rendszer automatikusan megadja a tanító típust, azonban a műveltségi területét nem tudja kitölteni, hiszen ez korábban nem került tárolásra. Az ilyen esetekben kérjük, adja meg a tanító műveltségi területét (több kiválasztása is lehetséges).



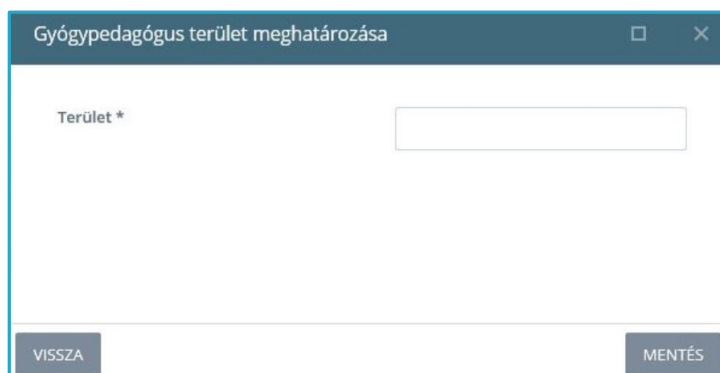
Tanítói terület meghatározása

Terület \*

VISSZA MENTÉS

### Gyógypedagógus kiválasztása esetében

Akinek korábban gyógypedagógus végzettsége volt tárolva, annak a rendszer automatikusan megadja a gyógypedagógus végzettséget, azonban a területet nem tudja automatikusan kitölteni, hiszen korábban nem került tárolásra. Az ilyen esetekben kérjük, adja meg a gyógypedagógus speciális szakterületét (több elem kiválasztása is lehetséges).



Gyógypedagógus terület meghatározása

Terület \*

VISSZA MENTÉS