

KRÉTA

Szakmai útmutató a

Végzettségek

funkcionalitás használatához

2018. június 4.

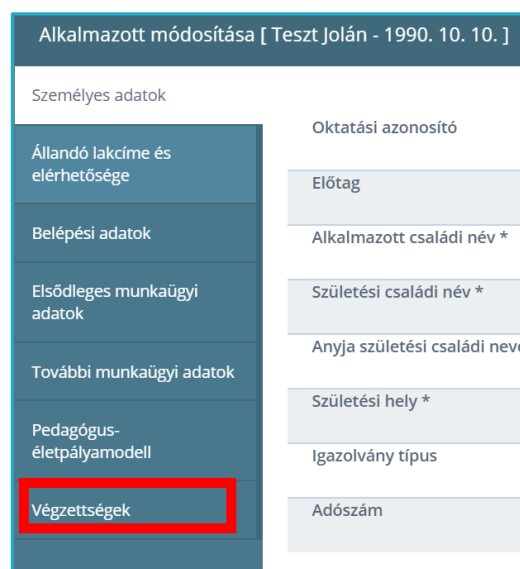
Bevezető

A Köznevelési Regisztrációs és Tanulmányi Alaprendszer (továbbiakban KRÉTA) intézményi adminisztrációs moduljában kezelni lehet az alkalmazottak végzettség szerinti tanítható tantárgyait, tantárgykategóriáit. A funkció már korábban is szerepelt a rendszerben, azonban a felület jelentős változáson esik át a KRÉTA rendszer 2018. június 3-i frissítésével.


Útmutató

Végzettségek felület

A KRÉTA rendszerben minden alkalmazott esetében lehetőség van a végzettségek kezelésére, mely az alkalmazottak adatlapján található „Végzettségek” fülön található.

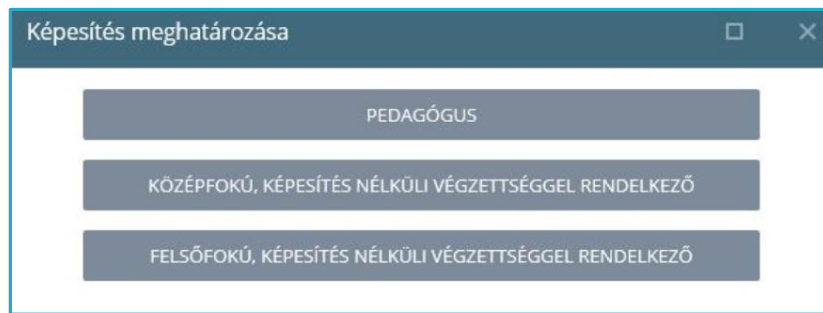


The screenshot shows a web form titled 'Alkalmazott módosítása [Teszt Jolán - 1990. 10. 10.]'. On the left is a vertical navigation menu with tabs: 'Személyes adatok', 'Állandó lakcíme és elérhetősége', 'Belépési adatok', 'Elsődleges munkaügyi adatok', 'További munkaügyi adatok', 'Pedagógus-életpályamodell', and 'Végzettségek'. The 'Végzettségek' tab is highlighted with a red border. On the right, the 'Oktatási azonosító' section is visible, containing fields for 'Előtag', 'Alkalmazott családi név *', 'Születési családi név *', 'Anyja születési családi neve', 'Születési hely *', 'Igazolvány típus', and 'Adószám'.

A végzettségek felületen az  gombra való kattintást követően lehet végzettséget rögzíteni.

A módosítást követően a rendszerben az alábbi képesítések közül lehet választani:

- ▶ Pedagógus
- ▶ Középfokú, képesítés nélküli végzettséggel rendelkező
 - ▶ Kiválasztás esetén mentési lehetőséget kínál fel a program. További elemek rögzítésére nincs lehetőség.
- ▶ Felsőfokú, képesítés nélküli végzettséggel rendelkező
 - ▶ Kiválasztás esetén mentési lehetőséget kínál fel a program. További elemek rögzítésére nincs lehetőség.



Pedagógus képesítés kiválasztása esetén az alábbi négy típus közül lehet kiválasztani a pedagógusra releváns elemet:

- ▶ Tanár
- ▶ Tanár (AMI)
- ▶ Tanító
- ▶ Gyógypedagógus



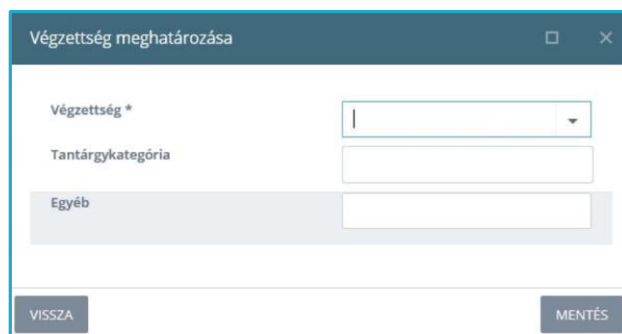
Tanár kiválasztása esetében

Ha egy alkalmazottnak a frissítést megelőzően volt rögzítve végzettsége (mely illeszkedik az új logikába), azt a rendszer automatikusan áttemeli, és egy tanár végzettségként kezeli (a korábban helyesen rögzített értékeket így nem szükséges módosítani).

Új végzettség rögzítése esetében a felületen meg kell adni a pedagógus végzettségét, melyek az alábbiak lehetnek:

- ▶ Alapfokozat
- ▶ Alapfokozat BA
- ▶ Alapfokozat BSc
- ▶ Doktori fokozat DLA
- ▶ Doktori fokozat Phd
- ▶ Egyetem
- ▶ Főiskola
- ▶ Más külföldi képzéstípus szintje
- ▶ Mesterfokozat
- ▶ Mesterfokozat MA
- ▶ Mesterfokozat MSc

A végzettség mellett meg kell jelölni a tanár végzettsége szerint tanítható tantárgykategóriáit. Több tantárgykategória is kiválasztható egyszerre.

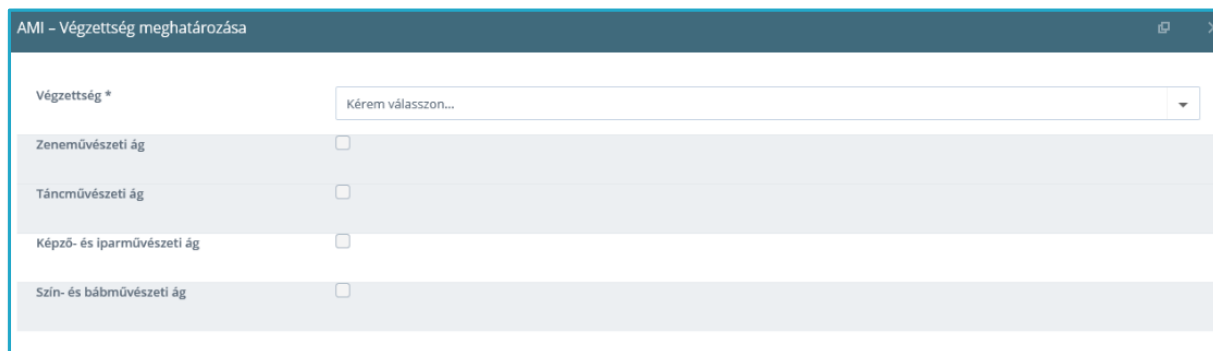


Tanár (AMI) kiválasztása esetében

Az elem kiválasztását követően meg kell adni, hogy a pedagógusnak pontosan milyen végzettsége van:

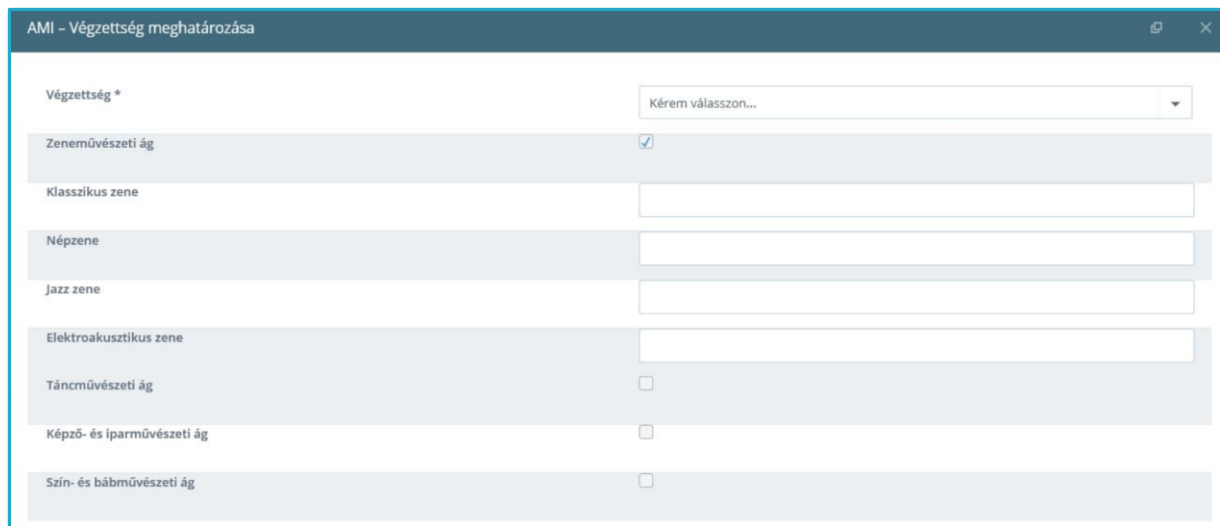
- ▶ Alapfokú művészetoktatási végzettség
- ▶ Középfokú művészetoktatási végzettség

A végzettség megadását követően meg kell határozni, hogy a pedagógus pontosan mely művészetoktatási ágban rendelkezik végzettséggel. A kiválasztás jelölőnégyzet segítségével történik.



Abban az esetben, ha a pedagógusnak zeneművészeti ágban van végzettsége, nem elégséges csupán az ág jelölése. A kiválasztást követően meg kell adni, hogy a zeneművészeti ágon belül mely zenei területen, valamint pontosan milyen végzettséggel rendelkezik.

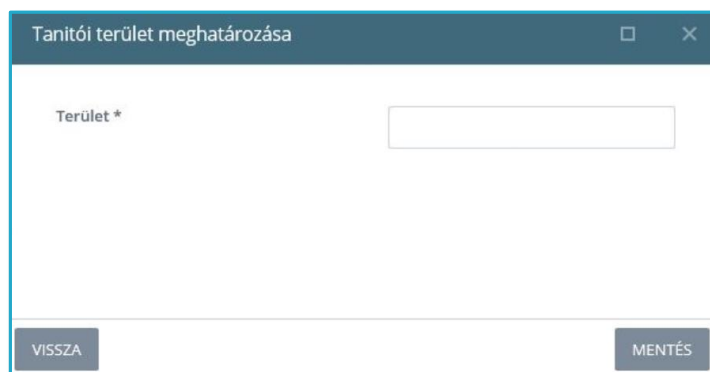
Zeneművészeti ág kiválasztása esetében a felületen megjelenik a négy zenei típus, melyekhez meg kell adni a pontos hangszereket (több kijelölése is lehetséges, akár több különböző zenei típusban).



Végzettség *	
Zeneművészeti ág	<input checked="" type="checkbox"/>
Klasszikus zene	<input type="text"/>
Népzene	<input type="text"/>
Jazz zene	<input type="text"/>
Elektroakusztikus zene	<input type="text"/>
Táncművészeti ág	<input type="checkbox"/>
Képző- és iparművészeti ág	<input type="checkbox"/>
Szín- és bábművészeti ág	<input type="checkbox"/>

Tanító kiválasztása esetében

Akinek korábban tanító végzettsége volt rögzítve, annak a rendszer automatikusan megadja a tanító típust, azonban a műveltségi területét nem tudja kitölteni, hiszen ez korábban nem került tárolásra. Az ilyen esetekben kérjük, adja meg a tanító műveltségi területét (több kiválasztása is lehetséges).



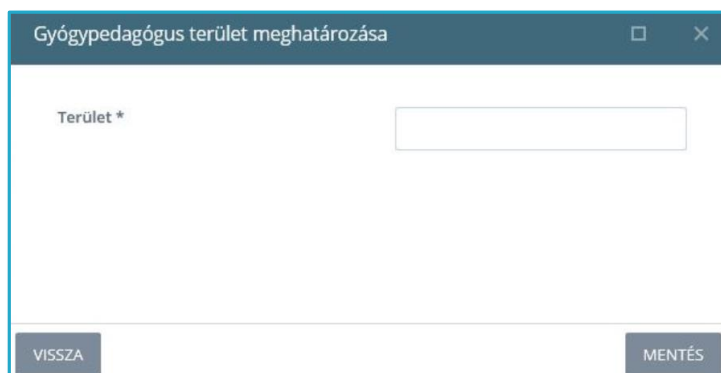
Tanítói terület meghatározása

Terület *

VISSZA MENTÉS

Gyógypedagógus kiválasztása esetében

Akinek korábban gyógypedagógus végzettsége volt tárolva, annak a rendszer automatikusan megadja a gyógypedagógus végzettséget, azonban a területet nem tudja automatikusan kitölteni, hiszen korábban nem került tárolásra. Az ilyen esetekben kérjük, adja meg a gyógypedagógus speciális szakterületét (több elem kiválasztása is lehetséges).



Gyógypedagógus terület meghatározása

Terület *

VISSZA MENTÉS