



TANÉVKEZDÉSI SEGÉDLET

AZ AGRÁRMINISZTERIUM

FENNTARTÁSÁBAN MŰKÖDŐ ISKOLÁK

SZÁMÁRA

v.2.00

TARTALOMJEGYZÉK

INTÉZMÉNYI ADATOK.....	3
INTÉZMÉNY.....	3
OSZTÁLYOK ADATAI	4
OSZTÁLYOK	4
ÚJ OSZTÁLY FELVÉTELE	5
A SZAKMACSOPORT, AZ ÁGAZAT ÉS A SZAKKÉPESÍTÉS BEÁLLÍTÁSA.....	6
RÉSZSZAKKÉPESÍTÉST TELJESÍTŐ OSZTÁLYOK (SZAKKÉPZÉSI HÍDPROGRAM, SZAKISKOLAI KÉPZÉS).....	6
VEGYES ÉVFOLYAMÚ OSZTÁLY FELVÉTELE	7
VEGYES ÁGAZATÚ/SZAKMACSOPORTÚ/SZAKKÉPESÍTÉSŰ OSZTÁLYOK.....	7
KOLLÉGIUMI OSZTÁLY FELVÉTELE.....	10
VENDÉGTANULÓI OSZTÁLY FELVÉTELE.....	11
ALKALMAZOTTAK ADATAI.....	12
BETÖLTETLEN ÁLLÁSHELY FELVÉTELE	12
KÜLSŐ GYAKORLATI KÉPZŐHELY FELVÉTELE	15
PEDAGÓGUS VÉGZETTSÉGŰ ALKALMAZOTTAK	16
MUNKAÜGYI ADATOK	17

Intézményi adatok

Intézmény

A 'Nyilvántartás' menü 'INTÉZMÉNYI ADATOK' blokkjának 'Intézmény' menüpontjában végezhető el:

INTÉZMÉNYI ADATOK	TANULÓI ADATOK	OKTATÓI ADATOK	BEÁLLÍTÁSOK
Intézmény	Tanulók	Alkalmazottak	Felhasználók
Termek	Osztályok	Tantárgyfelosztás	Tanév rendje
Tantárgyak	Csoportok		Csengetési rend
Tantervek			Adatszótárak
Óratervek			Testreszabás
Eszközök			Aktív tanév váltása

- az intézményi adatok kitöltése (az **INTÉZMÉNY ADATAINAK SZERKESZTÉSE** nyomógombra kattintva),
- az intézmény működési helyének/helyeinek felvétele (a **+ MŰKÖDÉSI HELY FELVÉTELE** nyomógomb-
ra kattintva),
- az ott ellátott köznevelési feladat/feladatok - gimnázium, szakgimnázium, szakközépiskola, szakiskola, kollégium - hozzáadása (a működési hely sorának végén található **+** nyomógomb-
ra kattintva),

és így automatikusan létrejön/létrejönnek az intézmény feladatellátási helye/helyei [Működési hely neve – Ellátott köznevelési feladat] formátumban, melyet/melyeket ha szükséges, mindig egy legördülő listából tudunk kiválasztani.

FONTOS:

- ▶ Az intézmény neve a hivatalos dokumentumokban szereplő névvel azonos.
- ▶ *Ne vegyük fel a rendszerbe azon működési helyet/helyeket, ahol nincs tanuló, illetve a már felvett „0” tanuló létszámú működési helyeket ki kell venni a rendszerből, törlendők (pl. tanműhely, sportpálya)!*
- ▶ A működési hely neve látható a fenntartó és a szülő számára.
- ▶ A működési hely azonosítója a KIR-ben szereplő feladatellátási hely három jegyű sorszáma.

- ▶ Az 'Ellátott köznevelési feladat'-menüben itt nem választunk ki 'Felnőttoktatás'-t, ezt majd a 'Nyilvántartás' menü 'TANULÓI ADATOK' blokkjának 'Osztályok' menüpontjában az vagy a 'Módosítás' nyomógombra kattintva, a 'Képzés típusa' mezőben, a munkarendnek megfelelően kell felvenni.

Osztályok adatai

Osztályok

A tantárgyfelosztás importálása automatikusan létrehozza a KRÉTA rendszerben még nem létező osztályokat, csoportokat és tantárgyakat.

A 'Nyilvántartás' menü 'TANULÓI ADATOK' blokkjának 'Osztályok' menüpontjában

INTÉZMÉNYI ADATOK	TANULÓI ADATOK	OKTATÓI ADATOK	BEÁLLÍTÁSOK
Intézmény	Tanulók	Alkalmazottak	Felhasználók
Termek	Osztályok	Tantárgyfelosztás	Tanév rendje
Tantárgyak	Csoportok		Csengetési rend
Tantervek			Adatszótárak
Óratervek			Testreszabás
Eszközök			Aktív tanév váltása

az nyomógombra kattintva tudunk felvenni új osztályokat, a 'Módosítás' nyomógombbal tudjuk az osztály adatait módosítani, illetve további adatokkal feltölteni.

#	Tanév	Osztály neve	Évfolyam I	Osztályfőnök	Osztályterem	Végzős	Tanulók száma	
1	2017/2018	10.A	10 szakgimnázium	Farkas Erika		Nem	2 (6)	
2	2017/2018	12/B	12 szakgimnázium	Teszt Elek		Igen	1 (1)	
3	2017/2018	2/14.R	2/14 54-es szintu szakgimnázium	Mr.József István		Nem	0 (0)	

Új osztály felvétele

Új osztály felvétele
□ ×

Osztály neve *	<input type="text" value="2/14.S"/>
Feladatellátási hely *	<input type="text" value="Szakképző iskola - Szakgimnázium"/>
Évfolyam neve *	<input type="text" value="2/14 54-es szintu szakgimnázium"/>
Képzés típusa *	<input type="text" value="Nappali rendszerű iskolai oktatás (*)"/>
Osztályfőnök	<input type="text" value="Fejlesztő Sándor (70123456789)"/>
Osztályfőnök-helyettes (Évfolyamfelelős)	<input type="text" value="Kérem válasszon..."/>
Tanterv	<input type="text" value="Kérem válasszon..."/>
Osztályterem	<input type="text" value="Kérem válasszon..."/>
Megjegyzés	<input type="text"/>
Végzős évfolyamú osztály (középfokú oktatási intézményben)	<input type="checkbox"/>
Osztálynapló megnyitás dátuma	<input type="text" value="2017. 09. 01."/>
Osztálynapló lezárás dátuma	<input type="text"/>
Osztály leírása	<input type="text"/>
Tervezett létszám	<input type="text"/>
Keresztféléves	<input type="checkbox"/>
Technikai osztály	<input type="checkbox"/>
Nemzetiségi	<input type="checkbox"/>
Kéttannyelvű	<input type="checkbox"/>

FONTOS:

- ▶ Ne legyen ellentmondás az osztály neve és az évfolyam neve között!
- ▶ A 'Képzés típusa' listából itt tudjuk kiválasztani a felnőttoktatást:

Felnőttoktatás esti rendszerű

Felnőttoktatás levelező rendszerű

Felnőttoktatás nappali rendszerű

A szakmacsoport, az ágazat és a szakképesítés beállítása

Szakmacsoport	Mezőgazdaság	Ágazat	Kertészet és parképítés
Szakképesítés	Parképítő és fenntartó	Részszakképesítés	Na

Az osztályok esetén meg kell adni az **ágazatot**, a **szakmacsoportot** és a **szakképesítést**

FONTOS:

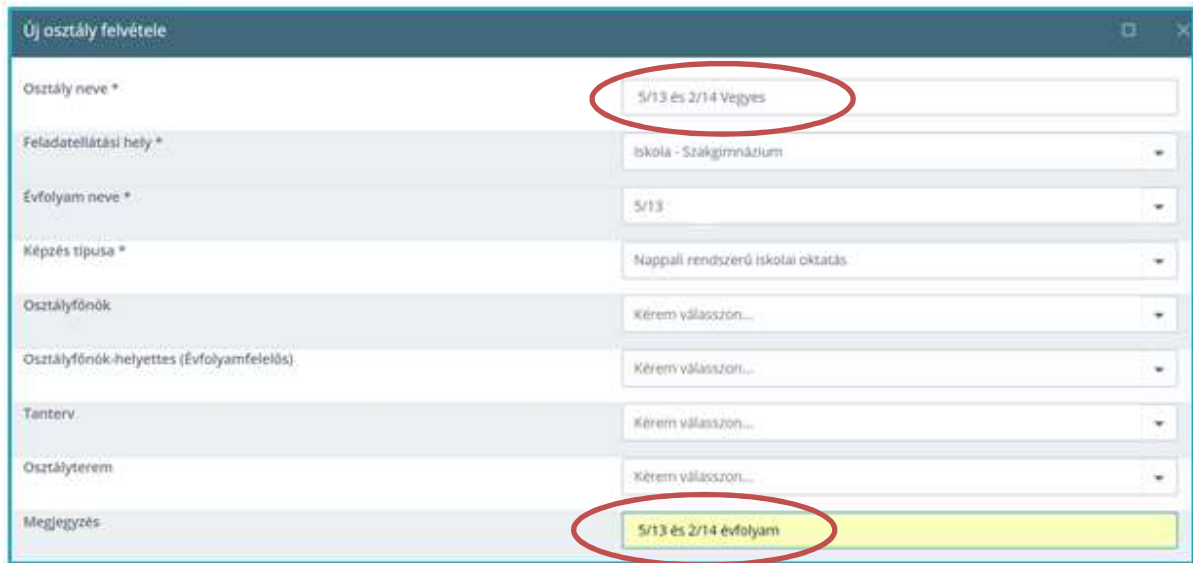
- ▶ **NE adjuk meg a mellékszakképesítést!**

Részszakképesítést teljesítő osztályok (Szakképzési Hídprogram, szakiskolai képzés)

Szakmacsoport	Környezetvédelem	Ágazat	Környezetvédelem
Szakképesítés	Na	Részszakképesítés	Hulladékgyűjtő és -szállító

Ezen osztályok esetén meg kell adni az **ágazatot**, a **szakmacsoportot** és a **részszakképesítést**.

Vegyes évfolyamú osztály felvétele



Osztály neve *	5/13 és 2/14 Vegyes
Feladatellátási hely *	iskola - Széchenyi
Évfolyam neve *	5/13
Képzés típusa *	Nappali rendszerű iskolai oktatás
Osztályfőnök	Kérem válasszon...
Osztályfőnök-helyettes (Évfolyamfelelős)	Kérem válasszon...
Tanterv	Kérem válasszon...
Osztályterem	Kérem válasszon...
Megjegyzés	5/13 és 2/14 évfolyam

Vegyes évfolyamú osztályok esetében az osztály adatainak megadásánál az osztály **évfolyam nevét többségi alapon** kell megadni. Ez azt jelenti, hogy amelyik évfolyamból több tanuló jár a vegyes évfolyamú osztályba, azt az évfolyamot kell megadni az évfolyam nevéként. Abban az esetben, ha mindkét évfolyamból azonos számú tanuló jár a vegyes évfolyamú osztályba, az évfolyam nevének megadása tetszőleges.

FONTOS:

- ▶ Az **osztály nevében** és a **megjegyzés** rovatban tüntessük fel mindkét évfolyamot!
- ▶ Az osztálynál kialakított csoportok történhetnek évfolyamonként is.

Vegyes ágazatú/szakmacsoportú/szakképesítésű osztályok

Ezen osztályok esetében **nem az osztály adatainál** kell megadni az ágazatot/szakmacsoportot/szakképesítést, hanem a **tanulók adatainál** kell megadni az ágazatot/szakmacsoportot/szakképesítést.

Az alábbi példa egy vegyes szakképesítésű osztály adatainak beállítását mutatja meg:

Abban az esetben tehát, ha az osztályba járó diákok azonos ágazatban és azonos szakmacsoportban, de különböző szakképesítéseket tanulnak, természetesen az azonos ágazatot és szakmacsoportot az osztály adatainál kell beállítani.

Szakmacsoport	Informatika	Ágazat	Informatika
Szakképesítés	Na	Részsakképesítés	Na

A különböző szakképesítéseket a tanulók adatainál kell rögzíteni a többes módosítás alkalmazásával az alább leírtak szerint:

1. A 'Nyilvántartás' menü 'TANULÓI ADATOK' blokkjának 'Tanulók' menüpontjában leszűrjük a tanulókat az adott osztályra vagy csoportra: az 'Osztály/csoport' listából kiválasztjuk az osztályt/csoportot, majd a **KERESÉS** nyomógombra kattintunk.

TANULÓK

KERESÉS

Név

Nem

Születési hely

Születési idő

-tól

-ig

Osztály / Csoport

Csak aktív tanulók

[+ ÚJ](#)
[+ MÓDOSÍTÁS](#)
[+ KIJELÖLTEK TÖRLÉSE](#)
[EXPORT](#)
[BELÉPÉSI AZONOSÍTÓK GENERÁLÁSA](#)
[JELSZAVAK ALAPHELYZETRE ÁLLÍTÁSA](#)
1 - 36 / 36

#	Név ↑	Anyja születési neve	Születési hely	Születési idő	Oktatási azonosító	Tankötelezett	Osztály	
1	A. Balga Dóra	Nagy Alma	Budapest	1996. 11. 25.	76808906078	Nem	2/14.S	
2	B.Tóth Dániel	Kiss Alma	Budapest	1998. 10. 11.	76886875958	Nem	2/14.S	
3	Beregí Martin	Nagy Dalma	Budapest	1995. 08. 03.	76888608888	Nem	2/14.S	
4	Beremei Csaba	Kovács Andrea	Budapest	1996. 08. 30.	76850780697	Nem	2/14.S	
5	Berendei Gábor Zsolt	Maros Luca	Budapest	1997. 06. 04.	79969507688	Nem	2/14.S	
6	Bertalan Nóra	Bihari Katalin	Budapest	1997. 05. 17.	76777698756	Nem	2/14.S	
7	Fehér Leila	Lengyel Mónika	Budapest	1999. 04. 21.	78957079989	Nem	2/14.S	
8	Fehér Regina	Kéthelyi Ágnes	Budapest	1999. 08. 17.	76899797779	Nem	2/14.S	
9	Fidler Fanni Cintia	Szabó Ilona	Budapest	1998. 07. 24.	78789869699	Nem	2/14.S	
10	Gada Renáta	Takács Eszter	Budapest	1997. 12. 09.	78578796766	Nem	2/14.S	
11	Garbó Vanessza	Kincses Veronika	Budapest	1997. 03. 15.	79779680960	Nem	2/14.S	
12	Garbót Laura Szilvia	Szabó Kinga	Budapest	1998. 07. 13.	77767658678	Nem	2/14.S	

- Kijelöljük, hogy melyek azok a tanulók, akik az egyik szakképesítésre járnak (vagy kijelöljük az osztály/csoport minden tanulóját), majd a 'Többes módosítás' **+ MÓDOSÍTÁS** nyomógombra kattintunk.

#	Név	Anyja születési neve	Születési hely	Születési idő	Oktatási azonosító	Tankötelezett	Osztály
<input checked="" type="checkbox"/>	A. Balga Dóra	Nagy Alma	Budapest	1996. 11. 25.	76808906078	Nem	2/14.5
<input checked="" type="checkbox"/>	B. Tóth Dániel	Kiss Alma	Budapest	1998. 10. 11.	76886875958	Nem	2/14.5
<input checked="" type="checkbox"/>	Beregi Martin	Nagy Dalma	Budapest	1995. 08. 03.	76888608888	Nem	2/14.5
<input type="checkbox"/>	Beremei Csaba	Kovács Andrea	Budapest	1996. 08. 30.	76850780697	Nem	2/14.5
<input type="checkbox"/>	Berendei Gábor Zsolt	Maros Luca	Budapest	1997. 06. 04.	79969507688	Nem	2/14.5
<input type="checkbox"/>	Bertalan Nóra	Bihari Katalin	Budapest	1997. 05. 17.	76777698756	Nem	2/14.5
<input checked="" type="checkbox"/>	Fehér Leila	Lengyel Mónika	Budapest	1999. 04. 21.	78957079989	Nem	2/14.5
<input checked="" type="checkbox"/>	Fehér Regina	Kéthelyi Ágnes	Budapest	1999. 08. 17.	76899797779	Nem	2/14.5
<input checked="" type="checkbox"/>	Fidler Fanni Cintia	Szabó Ilona	Budapest	1998. 07. 24.	78789869699	Nem	2/14.5
<input checked="" type="checkbox"/>	Gada Renáta	Takács Eszter	Budapest	1997. 12. 09.	78578796766	Nem	2/14.5
<input type="checkbox"/>	Garbó Vanessza	Kincses Veronika	Budapest	1997. 03. 15.	79779680960	Nem	2/14.5
<input type="checkbox"/>	Garbót Laura Szilvia	Szabó Kinga	Budapest	1998. 07. 13.	77767658678	Nem	2/14.5

- A tanuló módosítása ablakban megjelennek a kiválasztott tanulók, és a 'Tanügyi adatai' fülön beállítjuk azt a szakképesítést, mely ezen tanulóira jellemző, végül mentjük a módosítást.

Tanuló módosítása

Kiválasztott tanulók: A. Balga Dóra, B. Tóth Dániel, Beregi Martin, Fehér Leila, Fehér Regina, Fidler Fanni Cintia, Gada Renáta, Jagelló Jennifer, Kéllye Livia, Kupai Ádám, Lipovics Renáta, Peped Gréta Piroska, Szilágyi Amadea, Szomorú Vivien, Szusz Áron,

TANÜGYI ADATAI

Tanterv: Kerettanterv
 Felvétel tanéve: Kérem válasszon...
 Szakmacsoport: Kérem válasszon...
 Ágazat: Kérem válasszon...
 Szakképesítés: **Szoftverfejlesztő - 5421305**
 Részzakképesítés: Kérem válasszon...

- Az 1-3. lépéseket mindaddig ismételjük, amíg nem állítjuk be valamennyi tanuló tanügyi adatainál a megfelelő szakképesítést.

FONTOS:

- ▶ A csoport adatainak beállításánál is meg kell adni: **Iskolai csoport (tanórai célú)**

Csoport adatainak módosítása - 9.B német

Csoport alapadatok

A csoportba járó tanulók listája

Csoport neve *: 9.B német

Csoport típus *: Iskolai csoport (tanórai célú)

Kollégiumi osztály felvétele

Új osztály felvétele
□ ×

Osztály neve *	<input type="text" value="Kollégiumi osztály"/>
Feladatellátási hely *	<input type="text" value="Szakképző iskola kollégiuma - Kollégium"/>
Évfolyam neve *	<input type="text" value="Kollégium"/>
Képzés típusa *	<input type="text" value="Na"/>
Osztályfőnök	<input type="text" value="Kérem válasszon..."/>
Osztályfőnök-helyettes (Évfolyamfelelős)	<input type="text" value="Kérem válasszon..."/>
Tanterv	<input type="text" value="Kérem válasszon..."/>
Osztályterem	<input type="text" value="Kérem válasszon..."/>
Megjegyzés	<input type="text"/>
Végzős évfolyamú osztály (középfokú oktatási intézményben)	<input type="checkbox"/>
Osztálynapló megnyitás dátuma	<input type="text" value="2017. 09. 01."/> <input type="button" value="📅"/>
Osztálynapló lezárás dátuma	<input type="text"/> <input type="button" value="📅"/>
Osztály leírása	<input type="text"/>
Tervezett létszám	<input type="text"/>
Keresztféléves <input type="checkbox"/>	Technikai osztály <input checked="" type="checkbox"/>
Nemzetiségi <input type="checkbox"/>	Kéttannyelvű <input type="checkbox"/>

Kollégiumi osztály felvétele csak abban az esetben szükséges, ha olyan tanulók is részesülnek kollégiumi ellátásban, akiknek nincs tanulói jogviszonya az adott tagintézménnyel, azaz csak **kollégiumi tagsági viszonyal** rendelkeznek. Csak és kizárólag ezen tanulókat kell ebbe a kollégiumi osztályba besorolni, annak érdekében, hogy kollégiumi csoportokba sorolhassuk őket. Ez az osztály egy 'Technikai osztály' lesz.

(Jogviszonnyal rendelkező tanulóink már „iskolai” osztályokba vannak sorolva, így a kollégiumi csoportokba már be lehet őket sorolni.)

FONTOS:

- ▶ Az 'Osztály neve' legyen „Kollégiumi osztály”!
- ▶ Az 'Évfolyam neve' listából válasszuk a 'Kollégium' listaelemet!
- ▶ Nagyon lényeges, hogy a 'Technikai osztály' jelölőnégyzetbe kattintsunk bele, hogy aktívá váljon!

Vendégtanulói osztály felvétele

Új osztály felvétele
□ ×

Osztály neve *	<input type="text" value="Vendégtanulói osztály"/>
Feladatellátási hely *	<input type="text" value="Szakképző iskola - Szakgimnázium"/>
Évfolyam neve *	<input type="text" value="Na"/>
Képzés típusa *	<input type="text" value="Na"/>
Osztályfőnök	<input type="text" value="Kérem válasszon..."/>
Osztályfőnök-helyettes (Évfolyamfelelős)	<input type="text" value="Kérem válasszon..."/>
Tanterv	<input type="text" value="Kérem válasszon..."/>
Osztályterem	<input type="text" value="Kérem válasszon..."/>
Megjegyzés	<input type="text"/>
Végzős évfolyamú osztály (középfokú oktatási intézményben)	<input type="checkbox"/>
Osztálynapló megnyitás dátuma	<input type="text" value="2017. 09. 01."/> <input type="button" value="📅"/>
Osztálynapló lezárás dátuma	<input type="text"/> <input type="button" value="📅"/>
Osztály leírása	<input type="text"/>
Tervezett létszám	<input type="text"/>
Keresztféléves <input type="checkbox"/>	Technikai osztály <input checked="" type="checkbox"/>
Nemzetiségi <input type="checkbox"/>	Kéttannyelvű <input type="checkbox"/>

Az intézmény a vele vendégtanulói jogviszonyt létesítő tanulókat vendégtanulói osztályba sorolja, annak érdekében, hogy csoportokba sorolhassa őket. Ez az osztály egy 'Technikai osztály' lesz.

FONTOS:

- ▶ Az 'Osztály neve' legyen „Vendégtanulói osztály”!
- ▶ Az 'Évfolyam neve' listából válasszuk az 'Na' listaelemet!
- ▶ Nagyon lényeges, hogy a 'Technikai osztály' jelölőnégyzetbe kattintsunk bele, hogy aktívá váljon!

Alkalmazottak adatai

Betöltetlen álláshely felvétele

A 'Nyilvántartás' menü 'OKTATÓI ADATOK' blokkjának 'Alkalmazottak' menüpontjában

INTÉZMÉNYI ADATOK	TANULÓI ADATOK	OKTATÓI ADATOK	BEÁLLÍTÁSOK
Intézmény	Tanulók	Alkalmazottak	Felhasználók
Termek	Osztályok	Tantárgyfelosztás	Tanév rendje
Tantárgyak	Csoportok		Csengetési rend
Tantervek			Adatszótárak
Óratervek			Testreszabás
Eszközök			Aktív tanév váltása

a betöltetlen álláshely felvételét kétféleképpen végezhetjük el.

- Alkalmazhatjuk az erre a célra kialakított funkciót: az egérrel az **Új** gomb fölé állva, legördül egy menü, melyben az **Új betöltetlen álláshely felvétele** menüpontra kattintva van lehetőségünk a betöltetlen álláshelyen lévő virtuális, új alkalmazott felvételére.

	Születési hely	Születési idő	Oktatási azonosító	Felhasználó név				
Új alkalmazott rögzítése	018	Budapest	1970. 02. 13.	76895675644	Eperke			
Új betöltetlen álláshely felvétele	018	Budapest	1960. 02. 05.	70000000011	farkase			
Új külső gyakorlati képzőhely rögzítése	018	Debrecen	1969. 07. 25.	70123456789	fej			

Ebben az esetben a program készít az alkalmazott nevéhez egy előtagot, pl. [BTA 1], így ezen virtuális alkalmazottak a névsor elejére fognak kerülni.

Új alkalmazott felvétele

Előtag: (BTA 1)


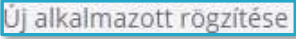
Alkalmazott családi név *: Betöltetlen Alkalmazott utónév *: Matematika

Óraszám *: 22,00

Munkakör *: Na Feladatellátási hely *: Szakképző iskola - Szakgimnázium

FONTOS:

- ▶ Az 'Alkalmazott családi név' automatikusan kitöltődik a 'Betöltetlen' névvel, ezt hagyjuk változatlanul!
- ▶ Az 'Alkalmazott utónév' automatikusan kitöltődik az 'Álláshely' névvel, ezt írjuk felül annak a tantárgynak a nevével, melynek tanítására fel szeretnénk venni oktatót, pedagógust!
- ▶ Az 'Óraszám' mezőbe vegyük fel, hogy hány órában szeretnénk alkalmazni az oktatót/pedagógust.
- ▶ A 'Feladatellátási hely' megadásáról ne feledkezzünk meg, kötelező elem!

2. Betöltetlen álláshely felvétele történhet új alkalmazott felvételéből kiindulva is: az egérrel az  gomb fölé állva, legördül egy menü, melyben az  menüpontra kattintva is van lehetőségünk a betöltetlen álláshelyen lévő virtuális, új alkalmazott felvételére.

Új ▼ + MÓDOSÍTÁS + KIJELÖLTEK TÖRLÉSE EXPORTÁLÁS ▾ 1 - 10 / 10

- Új alkalmazott rögzítése
- Új betöltetlen álláshely felvétele
- Új külső gyakorlati képzőhely rögzítése
- Új hittanoktató rögzítése
- Új külsős alkalmazott rögzítése

	Születési hely	Születési idő	Oktatási azonosító	Felhasználó név	
018	Budapest	1970.02.13.	76895675644	Eperke	
018	Budapest	1960.02.05.	70000000011	farkase	
018	Debrecen	1969.07.25.	70123456789	fej	

FONTOS:

- ▶ Az 'Új alkalmazott felvétele' ablak 'Munkaügyi adatok' fülön az 'Egyéb munkaügyi adatok' szekcióban nagyon lényeges, hogy a 'Betöltetlen álláshely' jelölőnégyzetbe kattintsunk bele, hogy aktívá váljon!
- ▶ A 'Feladatellátási hely' megadásáról ne feledkezzünk meg, kötelező elem!
- ▶ Az 'Óraszám' mezőbe vegyük fel, hogy hány órában szeretnénk alkalmazni az oktatót/pedagógust.

Új alkalmazott felvétele

Személyes adatok

Állandó lakcíme és elérhetősége

Belépési adatok

Munkaügyi adatok

Pedagógus fokozat * Na

Munkakör * Na

Foglalkoztatási jogviszony * Na

Utazó gyógypedagógus

Munkaidő adatai

Foglalkoztatás típusa Teljes munkaidős

Részmunkaidő százalék

Vezetői óraszám ok * Nincs

Óraszám 22,00

Feladattal terhelt óraszám oka Kérem válasszon...

Munkaidőkezdmény órászáma 0

Csökkentett munkaidős

Pedagógus heti órászáma

Egyéb munkaügyi adatok

Alkalmazás kezdete

Alkalmazás vége

Feladatellátási hely * Szakképző iskola - Szakgimnázium

Tartósan távollévő

Betöltetlen álláshely

Főállású?

Nyugdíjas (továbbfoglalkoztatott)

Szakértői, vagy vizsgálónői tevékenységű

Szakmai továbbképzés

Szakvizsga

A 'Személyes adatok' fülön ebben az esetben a program nem készíti az alkalmazott nevéhez egy előtagot, pl. [BTA 2], így hogy ezen virtuális alkalmazottak is a névsor elejére kerüljenek, érdemes az előtagot ugyanolyan [BTA szám] formátumban megadni.

Új alkalmazott felvétele

Személyes adatok

Állandó lakcíme és elérhetősége

Belépési adatok

Munkaügyi adatok

Oktatási azonosító

Neme * Férfi Nő

Előtag [BTA 2]

Alkalmazott családi név * Betöltetlen

Alkalmazott utónév * Informatika

Születési családi név * Betöltetlen

Születési utónév * Informatika

Anyja születési családi neve *

Anyja születési utóneve *

Születési hely *

Születési idő *

Igazolvány típus Személyi igazolvány

Igazolvány száma

Adószám

FONTOS:

- ▶ Az 'Alkalmazott családi név' legyen 'Betöltetlen'!
- ▶ Az 'Alkalmazott utónév' legyen annak a tantárgynak a neve, melynek tanítására fel szeretnénk venni oktatót, pedagógust!

Külső gyakorlati képzőhely felvétele

A 'Nyilvántartás' menü 'OKTATÓI ADATOK' blokkjának 'Alkalmazottak' menüpontjában

INTÉZMÉNYI ADATOK	TANULÓI ADATOK	OKTATÓI ADATOK	BEÁLLÍTÁSOK
Intézmény	Tanulók	Alkalmazottak	Felhasználók
Termek	Osztályok	Tantárgyfelosztás	Tanév rendje
Tantárgyak	Csoportok		Csengetési rend
Tantervek			Adatszótárak
Óratervek			Testreszabás
Eszközök			Aktív tanév váltása

végezzük el a külső gyakorlati képzőhely felvételét: az egérrel az **Új** gomb fölé állva, legördül egy menü, melyben az **Új külső gyakorlati képzőhely rögzítése** menüpontra kattintunk.

	Születési hely	Születési idő	Oktatási azonosító	Felhasználó név	
018	Budapest	1970. 02. 13.	76895675644	Eperke	
018	Budapest	1960. 02. 05.	70000000011	farkase	
018	Debrecen	1969. 07. 25.	70123456789	fej	

FONTOS:

- ▶ A 'Személyes adatok' fülön az 'Alkalmazott családi név' legyen a 'Külső gyakorlati képzőhely'!
- ▶ Az 'Alkalmazott utónév' legyen az osztály neve!

Új alkalmazott felvétele

Személyes adatok

Állandó lakcíme és elérhetősége

Belépési adatok

Munkaügyi adatok

Oktatási azonosító Neme *

Előtag

Alkalmazott családi név * Alkalmazott utónév *

Születési családi név * Születési utónév *

Anyja születési családi neve * Anyja születési utóneve *

Születési hely * Születési idő *

Igazolvány típus Igazolvány száma

Adószám

- ▶ A 'Munkaügyi adatok' fülön a 'Munkakör' listából válasszuk a 'külső gyakorlati képzőhely' listaelemet!

Új alkalmazott felvétele

Személyes adatok

Állandó lakcíme és elérhetősége

Belépési adatok

Munkaügyi adatok

Pedagógus fokozat * Munkakör *

Foglalkoztatási jogviszony * Utazó gyógypedagógus

Munkaidő adatai

Foglalkoztatás típusa Részmunkaidő százalék

Vezetői óraszám ok * Óraszám

Feladattal terhelt óraszám oka Munkaidőkedvezmény órászáma

Csökkentett munkaidős Pedagógus heti órászáma

Pedagógus végzettségű alkalmazottak

A 'Nyilvántartás' menü 'OKTATÓI ADATOK' blokkjának 'Alkalmazottak' menüpontjában az egérrel az **Új** gomb fölé állva, legördül egy menü, melyben az **Új alkalmazott rögzítése** menüpontra kattintva minden pedagógus végzettségű alkalmazott esetében szükséges a 'Munkaügyi adatok' fülön a 'Pedagógus fokozat' beállítása.

Új alkalmazott felvétele

Személyes adatok

Állandó lakcíme és elérhetősége

Belépési adatok

Munkaügyi adatok

Pedagógus fokozat * Munkakör *

Foglalkoztatási jogviszony * Utazó gyógypedagógus

Munkaidő adatai

Foglalkoztatás típusa Részmunkaidő százalék

Vezetői óraszám ok * Óraszám

Feladattal terhelt óraszám oka Munkaidőkedvezmény órászáma

Csökkentett munkaidős Pedagógus heti órászáma

FONTOS:

- ▶ Ez vonatkozik a **NOKS munkakörben dolgozó kollégákra is**, függetlenül attól, hogy tartanak-e órát vagy sem, illetve azt esetlegesen egy további jogviszony kereteiben teszik.

Munkaügyi adatok

A 'Nyilvántartás' menü 'OKTATÓI ADATOK' blokkjának 'Alkalmazottak' menüpontjában az egérrel az **Új** gomb fölé állva, legördül egy menü, melyben az **Új alkalmazott rögzítése** menüpontra kattintva minden alkalmazott esetén látható a 'Munkaügyi adatok' fül. Ha a továbbiakban meg szeretnénk tekinteni az alkalmazott adatait, az alkalmazottak listájában a sor végén található nagyító, az 'Adatok' nyomógombra kattintva, vagy módosítani szeretnénk az alkalmazott adatait az alkalmazottak listájában a sor végén található 'Módosítás' nyomógombra kattintva,

#	Név ↑	Tanév	Születési hely	Születési idő	Oktatási azonosító	Felhasználó név
1	[BTA 1] Betöltetlen Matematika	2017/2018	Ismeretlen	1950. 01. 01.		
2	[BTA 2] Betöltetlen Informatika	2017/2018	Hely	1950. 01. 01.		
3	Dr Kovács Ibolya	2017/2018	Budapest	1970. 02. 13.	76895675644	Eperke
4	Farkas Erika	2017/2018	Budapest	1960. 02. 05.	70000000011	farkase
5	Fejlesztő Sándor	2017/2018	Debrecen	1969. 07. 25.	70123456789	fej

ez a fül 'Elsődleges munkaügyi adatok' néven lesz látható és megjelenik a munkaügyi adatok tekintetében egy újabb fül, 'További munkaügyi adatok' néven.

Alkalmazott módosítása [Teszt Elek - 1978. 11. 11.]

Személyes adatok

Pedagógus fokozat * pedagógus I Munkakör * szakmai elméleti tanté

Foglalkoztatási jogviszony * Közalkalmazotti jogvis Utazó gyógypedagógus

Belépési adatok

Elsődleges munkaügyi adatok

További munkaügyi adatok

Munkaidő adatai

Foglalkoztatás típusa Teljes munkaidős Részmunkaidő százalék

Vezetői óraszám ok * Nincs Óraszám 22,00

Feladattal terhelt óraszám oka Kérem válasszon... Munkaidőkezdvevény órászáma 0

Csökkentett munkaidős Pedagógus heti órászáma

Egyéb munkaügyi adatok

Alkalmazás kezdete Alkalmazás vége

Feladatellátási hely * Szakképzősuli - Szakgi Tartósan távollévő

Betöltetlen álláshely Főállású?

Nyugdíjas (továbbfoglalkoztatott) Szakértői, vagy vizsgálónői tevékenységű

Szakmai továbbképzés Szakvizsga

ÓRASZÁM MEGADÁSA

FONTOS:

- ▶ Óraszámot csak a **NOKS munkakörben dolgozó, részmunkaidős kollégák** esetében kell megadni.