

Tájékoztató a szakképző intézmények részére

Országos Statisztikai Adatfelvételi Program (OSAP) 2020.

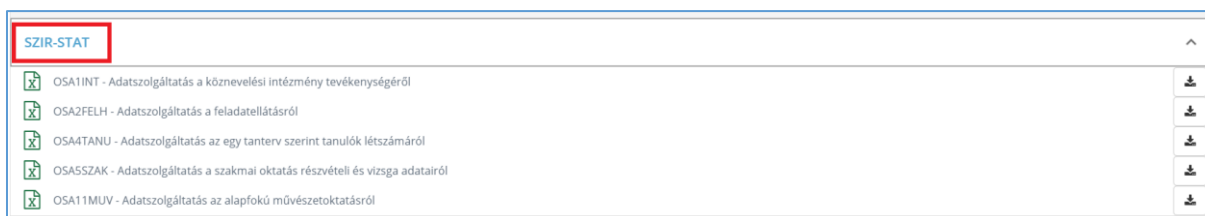
SZIR-STAT

A szakképzésről szóló 2019. évi LXXX. törvény (továbbiakban: Szkt.) 115. § (1) alapján a szakképző intézmény köteles a jogszabályban előírt nyilvántartásokat vezetni, a szakképzés információs rendszerébe bejelentkezni, a regisztrációs és tanulmányi alaprendszert használni, valamint az országos statisztikai adatfelvételi program keretében előírt és a korai iskolaelhagyással veszélyeztetett tanulókról összesített adatot szolgáltatni.

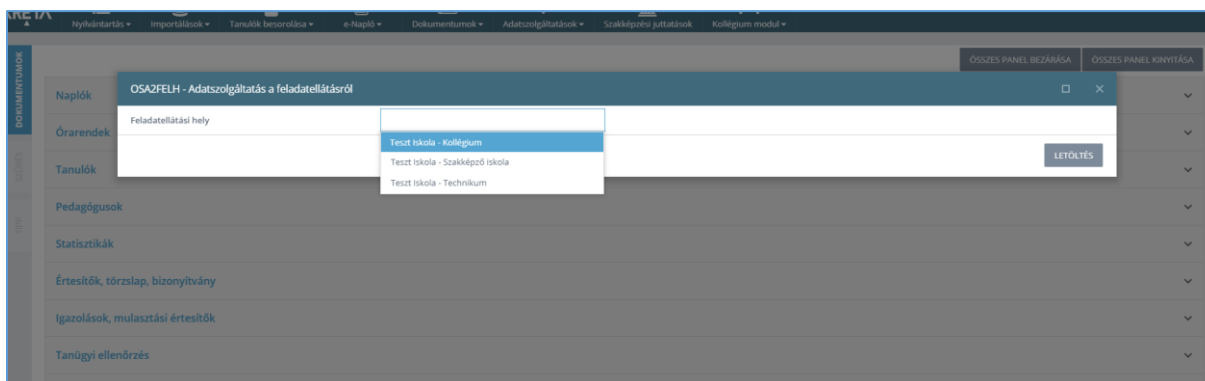
Országos Statisztikai Adatfelvételi Program (OSAP) előírt összesített adatszolgáltatás 2020/2021. tanév nyitó adatainak a megadása a KRÉTA rendszerben történik.

Az Adminisztrátori felület/Dokumentumok menüpontban elérhető új, **SZIR-STAT** szekcióból tölthetőek le az adatszolgáltatáshoz szükséges Excel táblázatok.

Jelenleg az alábbi öt táblázat érhető el: OSA1INT, OSA2FELH, OSA4TANU, OSA5SZAK és az OSA11MUV táblázatok.



A megfelelő Adatszolgáltatás sort kiválasztva a megjelenő segédablakban van lehetőség kijelölni, melyik Feladatellátási Hely(ek)re kérjük a Feladatellátási Helyenként generálódó táblázatok letöltését.



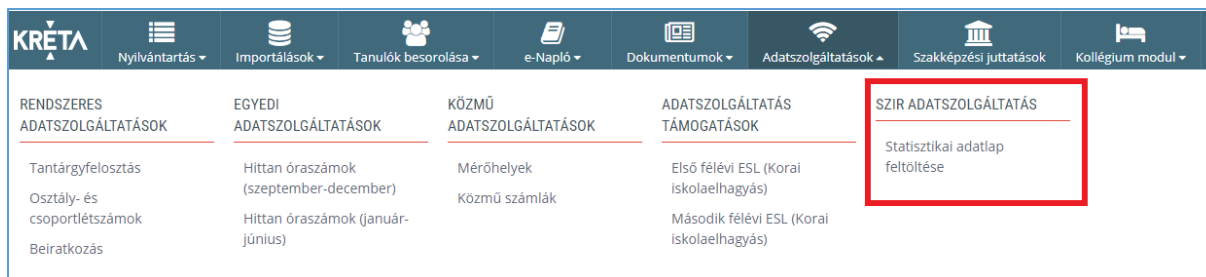
A letöltött táblázatok tartalmazzák azokat az adatokat, amelyek az intézményi KRÉTA rendszerben tárolt adatokból automatikusan meghatározható.

A KRÉTA által adott értékeket az intézmény ellenőrizze le, validálja!

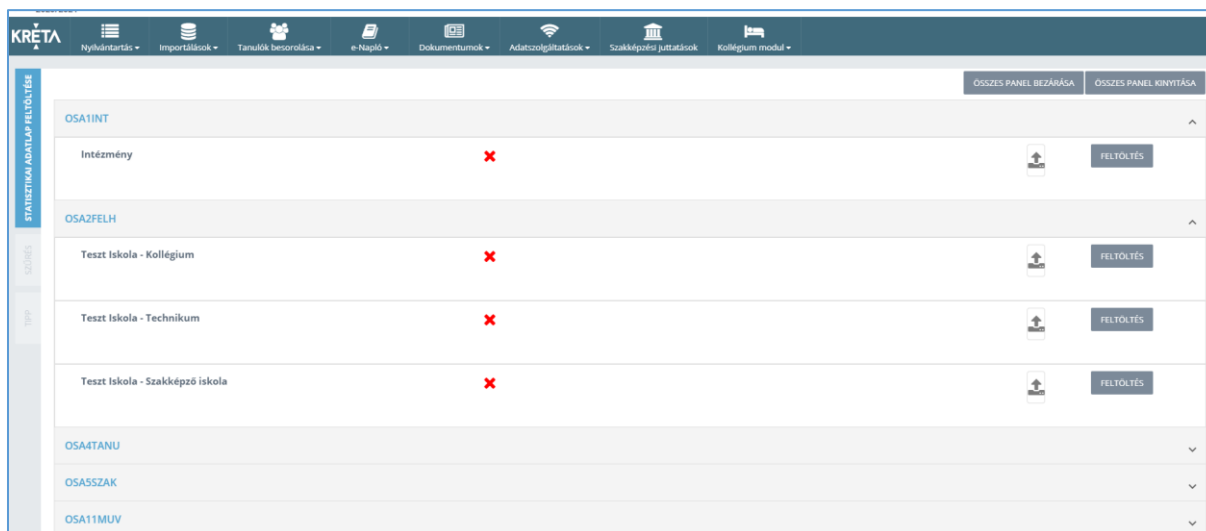
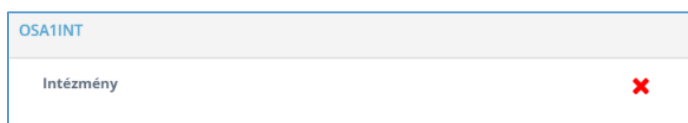
A letöltés során az Excel mellett elérhető egy segédlet, amely tartalmazza, hogy a melyik cellába a KRÉTA milyen szabályok alapján generálta az értéket.

A táblázatok letöltését követően az intézmény a meglévő adatokat módosíthatja és a hiányzó adatokat megadhatja.

Az elkészült táblázatokat az intézmények vissza tudják tölteni az Adatszolgáltatások menüpont SZIR adatszolgáltatás/Statistikai adatlap feltöltése funkció segítségével.



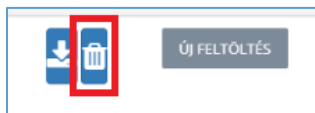
A megnyíló felületen táblázatonként és feladatellátási helyenként van lehetőség az Excel táblázatok feltöltésére. A rendszer jelzi, hogy hol nem történt még meg a feltöltés.



A feltöltött táblázatokat időpont megjelöléssel és fájl névvel feltünteti a rendszer.



Az esetlegesen hibásnak vélt táblázatok törlésére van lehetőség.



Egyszerre csak egy táblázat feltöltése lehetséges, így a hibás táblázat törlése után van lehetőség az új táblázat feltöltésére.

The screenshot shows the KRÉTA web application interface. The top navigation bar includes the KRÉTA logo and several menu items: Nyilvántartás, Importálások, Tanulók besorolása, e-Napló, Dokumentumok, Adatszolgáltatások, Szakképzési juttatások, and Kollegium modul. Below the navigation bar, there are buttons for 'ÖSSZES PANEL BEZÁRÁSA' and 'ÖSSZES PANEL KINYITÁSA'. The main content area displays a table with the following data:

OSA1INT			
Intézmény	✗		FELTÖLTÉS
OSA2FELH			
Teszt Iskola - Kollégium 2020.11.03. 15:56 OSA2FELH.xlsx	✓		ÚJ FELTÖLTÉS
Teszt Iskola - Technikum	✗		FELTÖLTÉS
Teszt Iskola - Szakképző Iskola	✗		FELTÖLTÉS
OSA4TANU			
OSA5SZAK			