

TANÉVVÁLTÁSI SEGÉDLET

Alapfokú Művészeti Iskolák
részére

Tartalomjegyzék

TANÉVVÁLTÁS	3
TANÉV VÁLASZTÁSA	3
LÉPTETÉSEK	4
<i>Osztályok léptetése</i>	<i>4</i>
<i>Csoportok léptetése</i>	<i>5</i>
AMI MODUL	6
<i>AMI osztályok léptetése</i>	<i>7</i>
<i>AMI csoportok léptetése</i>	<i>9</i>
<i>AMI növendékek – Tantárgyak - AMI egyéni TTF.....</i>	<i>10</i>
AKTÍV TANÉV VÁLTÁSA.....	10

Tanévváltás

Gyakori probléma, hogy a felhasználók összekeverik a Tanév-nézet váltást az Aktív tanév váltásának fogalmával. Félreértésre adhat okot, ha a mindkét folyamatra utaló elnevezést csak Tanévváltásként említjük.

A tanévváltás egy folyamat, mely folyamat részeként a Tanév-nézet váltás lehetőséget ad a következő tanév előkészítésére.

2020/2021 ▲
2020/2021
2021/2022

Az előkészítő folyamat végén pedig a tanévváltás előtt esedékes rendszerfrissítés során a menürendszerben megjelenő 'Aktív tanév váltása' menüelem választásával lezárjuk az aktuális tanévet és átléptetjük rendszerünket a következő tanévbe.

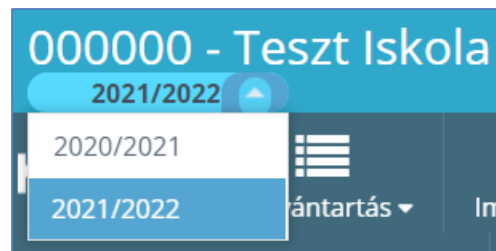
Amennyiben az előkészítési folyamatot nem végeztük el és úgy váltunk tanévet, akkor egy növendékek nélküli, szinte üres rendszerben szükséges „felépíteni” az új tanév tanügyi dokumentációját. Az előzetes tantárgyfelosztás feltöltésével a TTF-ben szereplő osztályok és csoportok létrejöttek, de növendékek nincsenek benne. A növendékek rendszerben történő rögzítéséről, osztályokba és csoportokba sorolásukról a 'Tanévkezdési segédlet alapfokú művészeti iskolák számára 1.' dokumentum erre vonatkozó fejezetei nyújtanak segítséget.

FONTOS:

- Ha a korábbi tanév(ek)ben nem „főtárgyi osztály”-ként kezeltük az AMI osztály fogalmát (rendszerünkben a növendékeket nem az 'egy jogviszony – egy osztály' elve szerint soroltuk), célszerű az intézményvezetésnek megfontolni a rendszer „újra építésének” lehetőségét az Aktív tanév váltását követően. A 'Tanévkezdési segédlet alapfokú művészeti iskolák számára 1.' dokumentum ehhez nyújt segítséget.

Tanévválasztása

A tanév választására az adminisztrációs rendszerben a menüsor felett baloldalon, intézményünk OM azonosítója, valamint az intézmény beállított rövid neve alatti legördülő listában van lehetőségünk. Az új tanévet választva az oldal fejléce – az aktuális tanév fehér háttérszínéről – kékre változik, jelezve ezzel, hogy nem az aktuális tanév adatait szerkesztjük.



A menüsor elmei közül eltűnnek azok a modulok, amelyeket kiválasztva kizárólag az aktuális tanévről kaphatunk információkat (ESL, Fókusz, HR). Az egyes menüelemekre kattintva némely menüpont nem jelenik meg, amit az aktuális tanévben elérünk, némely menüpontok neve pedig megváltozik, szintén azt jelezve, hogy nem az aktuális tanév adataival dolgozunk éppen.

Léptetések

Új elemként a 2021/2022. tanév felületén a Léptetések menü jelenik meg, amely menüpontjai a következők:



TANULÓK	OSZTÁLYOK/CSOPORTOK
Osztály tanulóinak léptetése	Osztályok léptetése
Csoport tanulóinak léptetése	Csoportok léptetése

FONTOS:

- Kérjük, hogy az AMI osztályok/csoportok léptetésére – következő tanévben történő létrehozására – kizárólag a Léptetések menü Osztályok/Csoportok menüpontját használja.
- Amennyiben az előzetes tantárgyfelosztás elkészítése során az intézmény már létrehozta az osztályokat/csoportokat, akkor a Léptetések menü Osztályok/Csoportok léptetése menüpont használatára már nincs szükség.
- A növendékek léptetésére – AMI osztályokba, csoportokba történő besorolására – az AMI modul AMI osztályok, AMI csoportok léptetése menüpontokat használja.

Osztályok léptetése

Az OSZTÁLYOK/CSOPORTOK blokk menüpontjaiban az aktuális tanév osztályait és csoportjait hozhatjuk létre a következő tanévre, ugyanakkor lehetőségünk van az osztályok/csoportok nevének és évfolyamának módosítására is.

OSZTÁLYOK LÉPTETÉSE

+ A KIJELÖLT OSZTÁLYOK LÉTREHOZÁSA A KÖVETKEZŐ TANÉVBEN

1 - 40 / 40

# Tanév	Osztály neve	Évfolyam	Tanév	Osztály javasolt neve	Javasolt évfolyam	Osztály neve	Évfolyam	Létrehozás
1 2020/2021	EGYMI osztály	Na	2021/2022	EGYMI osztály	Na	EGYMI osztály	Na	<input type="checkbox"/>
26 2020/2021	Balett Bella - balett - Muzsika u.	Összevont osztály	2021/2022	Balett Bella - balett - Muzsika u.	Összevont osztály	Balett Bella - balett - Muzsika u.	Összevont osztály	<input checked="" type="checkbox"/>
27 2020/2021	Fuvola Friderika - furulya	Összevont osztály	2021/2022	Fuvola Friderika - furulya	Összevont osztály	Fuvola Friderika - furulya	Előképző 2	<input checked="" type="checkbox"/>
28 2020/2021	Fuvola Friderika - fuvola	Összevont osztály	2021/2022	Fuvola Friderika - fuvola	Összevont osztály	Fuvola Friderika - fuvola	Összevont osztály	<input checked="" type="checkbox"/>
29 2020/2021	Igazgató István - fuvola	Összevont osztály	2021/2022	Igazgató István - fuvola	Összevont osztály	Igazgató István - fuvola	7	<input checked="" type="checkbox"/>
30 2020/2021	Képzős oszt. - nem AMI modul - átnevezve	Összevont osztály	2021/2022	Képzős oszt. - nem AMI modul - átnevezve	Összevont osztály	Képzős oszt. - nem AMI	Összevont 1-4	<input checked="" type="checkbox"/>
31 2020/2021	Klarinét Katalin - furulya	Összevont osztály	2021/2022	Klarinét Katalin - furulya	Összevont osztály	Klarinét Katalin - furulya	Előképző 2	<input checked="" type="checkbox"/>
32 2020/2021	Klarinét Katalin - klarinét	Összevont osztály	2021/2022	Klarinét Katalin - klarinét	Összevont osztály	Klarinét Katalin - klarinét	Összevont osztály	<input checked="" type="checkbox"/>
33 2020/2021	Rézfúvós Rezső - kürt	Összevont osztály	2021/2022	Rézfúvós Rezső - kürt	Összevont osztály	Rézfúvós Rezső - kürt	Összevont osztály	<input checked="" type="checkbox"/>
34 2020/2021	Rézfúvós Rezső - trombita	Összevont osztály	2021/2022	Rézfúvós Rezső - trombita	Összevont osztály	Rézfúvós Rezső - trombita	Összevont osztály	<input checked="" type="checkbox"/>
35 2020/2021	Rézfúvós Rezső - tuba	Összevont osztály	2021/2022	Rézfúvós Rezső - tuba	Összevont osztály	Rézfúvós Rezső - tuba	Összevont osztály	<input checked="" type="checkbox"/>
36 2020/2021	Szolfézs Szabolcs - szolfézs	Összevont osztály	2021/2022	Szolfézs Szabolcs - szolfézs	Összevont osztály	Szolfézs Szabolcs - szolfézs	Előképző 1	<input checked="" type="checkbox"/>

Az Osztályok léptetése menüpontot választva, a megjelenő lapon a rendszer felsorolja az aktuális tanév összes osztályát (függetlenül az ellátott köznevelés feladattól: Általános iskola, Gimnázium, AMI, EGYMI, stb.). A középső blokkban a rendszer javaslatot tesz az új tanévben létrehozandó osztály nevére, évfolyamára.

Az Osztály neve és Évfolyam blokk lehetőséget biztosít, hogy a rendszer által javasolt osztálynevet, illetve évfolyamot módosítsuk. Az osztály az új tanévben az itt beállított paraméterekkel jön létre.

Az osztályok létrehozásához használjuk a sorok végén található egyéni jelölőnégyzeteket. Amennyiben valamennyi osztályt egyszerre kívánjuk létrehozni a következő tanévre, akkor használjuk a Létrehozás oszlop felirata előtt található jelölőnégyzetet. A folyamat lezárásaként az osztályok létrehozásának szándékát erősítsük meg

+ A KIJELÖLT OSZTÁLYOK LÉTREHOZÁSA A KÖVETKEZŐ TANÉVBEN

gombra történő kattintással.

Csoportok léptetése

A csoportok léptetése szinte ugyanúgy működik, mint az osztályok léptetése, azzal a különbséggel, hogy a blokkokban megjelenik az Osztálybontás oszlop, ahol beállítható, hogy mely osztály osztálybontott csoportja legyen az új tanévben az adott csoport. Az osztálybontott csoport évfolyama nem módosítható.

Csoportok léptetése

+ A KIJELÖLT CSOPORTOK LÉTREHOZÁSA A KÖVETKEZŐ TANÉVBEN

100 1 - 100 / 143

# Tanév	Csoport neve	Évfolyam	Osztálybontás	Tanév	Csoport javasolt neve	Javasolt évfolyam	Javasolt osztálybontás	Csoport neve	Évfolyam	Osztálybontás	Létrehozás
1 2020/2021	Fejlesztés - Napközi Nóra - 1.a egyik része	1	1.a	2021/2022	Fejlesztés - Napközi Nóra - 1.a egyik része	2	2.a	Fejlesztés - Napközi Nóra - 1.a	2	2.a	<input type="checkbox"/>
2 2020/2021	Fejlesztés - Napközi Nóra - 1.a másik része	1		2021/2022	Fejlesztés - Napközi Nóra - 1.a másik része	2		Fejlesztés - Napközi Nóra - 1.a	2		<input type="checkbox"/>
3 2020/2021	Napközi csoport - 1.a. 1.b	1		2021/2022	Napközi csoport - 1.a. 1.b	2		Napközi csoport - 1.a.	2		<input type="checkbox"/>
4 2020/2021	Képzős csoport - nem AMI modulban - átnevezve	1		2021/2022	Képzős csoport - nem AMI modulban - átnevezve	2		Képzős csoport - nem AMI	2		<input type="checkbox"/>
5 2020/2021	Hittan 1.oszt.	1		2021/2022	Hittan 1.oszt.	2		Hittan 1.oszt.	2		<input type="checkbox"/>
6 2020/2021	Etika 1.oszt.	1		2021/2022	Etika 1.oszt.	2		Etika 1.oszt.	2		<input type="checkbox"/>
7 2020/2021	12.szg-ob-csop.	12	12.szg	2021/2022	13.szg-ob-csop.	Na		13.szg-ob-csop.	Na		<input type="checkbox"/>
8 2020/2021	Szolfézs - Muzsika u. - 2.o.	2		2021/2022	Szolfézs - Muzsika u. - 2.o.	3		Szolfézs - Muzsika u. - 3	3		<input type="checkbox"/>
9 2020/2021	Szolfézs - Központ - 3.o.	3		2021/2022	Szolfézs - Központ - 3.o.	4		Szolfézs - Központ - 4.o.	4		<input type="checkbox"/>

FONTOS:

- **Egyéni főtanszacos (egyéni hangszeres) csoportokat ne léptessünk!** A növendékek léptetése közben, az új tanév osztályaiba sorolás folyamán ezek a csoportok automatikusan létrejönnek, amennyiben az aktuális tanév Nyilvántartás/Testreszabás/Alapfokú művészetoktatás menüjében az Egyéni csoportok automatikus létrehozását engedélyeztük.

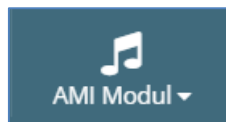
A szükséges csoportok nevének, évfolyamának és az osztálybontás beállítását követően jelöljük be a Léptetés oszlop jelölőnégyzetét, majd a **+ A KIJELÖLT CSOPORTOK LÉTREHOZÁSA A KÖVETKEZŐ TANÉVBEN** gombra kattintva hozzuk létre az új tanév csoportjait.

30	2020/2021	Zenekar - Központ	Oszevont osztály	2021/2022	Zenekar - Központ	Oszevont osztály	Zenekar - Központ	Oszevont osztály			<input checked="" type="checkbox"/>
31	2020/2021	Szoffézs - Központ - 1-2.o.	Oszevont osztály	2021/2022	Szoffézs - Központ - 1-2.o.	Oszevont osztály	Szoffézs - Központ - 2-3	Oszevont 2-3			<input checked="" type="checkbox"/>
32	2020/2021	Szoffézs - Központ - TK (5-6-7.o.)	Oszevont osztály	2021/2022	Szoffézs - Központ - TK (5-6-7.o.)	Oszevont osztály	Szoffézs - Központ - TK I	Oszevont osztály			<input checked="" type="checkbox"/>
33	2020/2021	Szoffézs - Muzsika u. - Ek.1-2.	Oszevont osztály	2021/2022	Szoffézs - Muzsika u. - Ek.1-2.	Oszevont osztály	Szoffézs - Muzsika u. - E	Oszevont osztály			<input checked="" type="checkbox"/>
34	2020/2021	Szoffézs - Muzsika u. - 4-5.o.	Oszevont osztály	2021/2022	Szoffézs - Muzsika u. - 4-5.o.	Oszevont osztály	Szoffézs - Muzsika u. - 4	Oszevont osztály			<input checked="" type="checkbox"/>
35	2020/2021	Zeneirodalom - Központ	Oszevont osztály	2021/2022	Zeneirodalom - Központ	Oszevont osztály	Zeneirodalom - Központ	Oszevont osztály			<input checked="" type="checkbox"/>
36	2020/2021	Balett - Kis csop. - Központ	Oszevont osztály	2021/2022	Balett - Kis csop. - Központ	Oszevont osztály	Balett - Kis csop. - Közp	Oszevont osztály			<input checked="" type="checkbox"/>
37	2020/2021	Balett - Kis csop. - Muzsika u.	Oszevont osztály	2021/2022	Balett - Kis csop. - Muzsika u.	Oszevont osztály	Balett - Kis csop. - Muzs	Oszevont osztály			<input checked="" type="checkbox"/>
38	2020/2021	Balett - Nagy csop. - Központ	Oszevont osztály	2021/2022	Balett - Nagy csop. - Központ	Oszevont osztály	Balett - Nagy csop. - Kö	Oszevont osztály			<input checked="" type="checkbox"/>
39	2020/2021	Balett - Nagy csop. - Muzsika u.	Oszevont osztály	2021/2022	Balett - Nagy csop. - Muzsika u.	Oszevont osztály	Balett - Nagy csop. - Mu	Oszevont osztály			<input checked="" type="checkbox"/>
40	2020/2021	Fuvola Friderika - furulya - Bogdán Aranka(2008. 10. 18.)	Oszevont osztály	2021/2022	Fuvola Friderika - furulya - Bogdán Aranka(2008. 10. 18.)	Oszevont osztály	Fuvola Friderika - furulya	Oszevont osztály	Fuvola Friderika - furulya		<input type="checkbox"/>
41	2020/2021	Fuvola Friderika - furulya - Deák Brigitta(2007. 09. 26.)	Oszevont osztály	2021/2022	Fuvola Friderika - furulya - Deák Brigitta(2007. 09. 26.)	Oszevont osztály	Fuvola Friderika - furulya	Oszevont osztály	Fuvola Friderika - furulya		<input type="checkbox"/>
42	2020/2021	Fuvola Friderika - furulya - Pál Nóra(2004. 09. 22.)	Oszevont osztály	2021/2022	Fuvola Friderika - furulya - Pál Nóra(2004. 09. 22.)	Oszevont osztály	Fuvola Friderika - furulya	Oszevont osztály	Fuvola Friderika - furulya		<input type="checkbox"/>
43	2020/2021	Fuvola Friderika - furulya - Pataki Rómeó(2013. 01. 11.)	Oszevont osztály	2021/2022	Fuvola Friderika - furulya - Pataki Rómeó(2013. 01. 11.)	Oszevont osztály	Fuvola Friderika - furulya	Oszevont osztály	Fuvola Friderika - furulya		<input type="checkbox"/>
44	2020/2021	Fuvola Friderika - furulya - Virág Joel(2007. 01. 20.)	Oszevont osztály	2021/2022	Fuvola Friderika - furulya - Virág Joel(2007. 01. 20.)	Oszevont osztály	Fuvola Friderika - furulya	Oszevont osztály	Fuvola Friderika - furulya		<input type="checkbox"/>
45	2020/2021	Fuvola Friderika - fuvola - Bakos Noémi(2002. 09. 05.)	Oszevont osztály	2021/2022	Fuvola Friderika - fuvola - Bakos Noémi(2002. 09. 05.)	Oszevont osztály	Fuvola Friderika - fuvola	Oszevont osztály	Fuvola Friderika - fuvola		<input type="checkbox"/>
46	2020/2021	Fuvola Friderika - fuvola - Borbély Dávid(2004. 04. 16.)	Oszevont osztály	2021/2022	Fuvola Friderika - fuvola - Borbély Dávid(2004. 04. 16.)	Oszevont osztály	Fuvola Friderika - fuvola	Oszevont osztály	Fuvola Friderika - fuvola		<input type="checkbox"/>

EGYÉNI FŐTANSZAKI CSOPORTOK, ezeket NE léptessük!

AMI Modul

Az előző tanév AMI növendékeinek léptetését **NE** a Léptetések menü Tanulók menüpontját használva, hanem az AMI Modul segítségével hajtjuk végre!



Amint a korábbi tanévekben, az új tanév-nézetben is az AMI Modulban „nyilvántartott” növendékek legtöbb adata a modulon belül szerkeszthető, osztályba, csoportba sorolásuk itt végezhető el.

Az AMI Modul menüpontjai:

AMI NÖVENDÉKI ADATOK	KÖVETKEZŐ TANÉV - AMI OSZTÁLYOK	KÖVETKEZŐ TANÉV - AMI CSOPORTOK	BESOROLÁSOK TÖRLÉSE
AMI növendékek	Új növendékek besorolása	Növendékek besorolása AMI osztályokból	AMI osztályok növendékeinek listája
AMI osztályok	AMI osztályok léptetése	AMI csoportok léptetése	AMI csoportok növendékeinek listája
AMI csoportok	Téves besorolások javítása	Téves besorolások javítása	

Az AMI NÖVEDÉKI ADATOK blokk menüpontjaiban lehetőség van a (már osztályba sorolt) növendékek adatainak megtekintésére és szerkesztésére, létrehozhatunk új osztály(oka)t, csoportokat, szerkeszthetjük a már léptett osztályok, csoportok adatait.

Új növendékek egyéni rögzítésére a Nyilvántartás/Tanulói adatok/Tanulók menüpont használható. Új növendékek importálására az Importálások/Tanuló importálások/Tanulók importálása menü használata javasolt. Az új növendékek AMI jogviszonya a 2021/2022.tanév választását követően, az AMI Modul Következő tanév – AMI osztályok/Új növendékek besorolása menü segítségével hozható létre.

AMI osztályok léptetése

Mielőtt léptetnénk az osztályok növendékeit, célszerű ellenőrizni az aktuális tanév nézetben a Nyilvántartás / Testreszabás menüpont Alapfokú művészetoktatás szekciójának beállításait. Amennyiben nincs engedélyezve az Egyéni csoportok automatikus létrehozása lehetőség, az egyéni főtanszakos csoportok nem jönnek létre automatikusan a besoroláskor. Amennyiben szeretnénk, hogy az AMI osztályok léptetése funkció használatával az egyéni csoportok is létrejöhessenek, akkor az Egyéni csoportok automatikus létrehozása mezőt állítsuk Igen értékre.

Alapfokú művészetoktatás

Egyéni csoportok automatikus létrehozása Nem

A beállítással szabályozható, hogy a Zeneművészeti ág típusra beállított osztályok esetében a rendszer automatikusan létrehozzon e egyéni csoportot a Tanulók/Növendékek számára az osztályba történő besorolásukkor. Ezen csoportok az adott Osztály beállított tulajdonságait öröklik.

Az AMI osztályok léptetése menüpont választása után a rendszer figyelmeztető üzenetet jelenít meg:

AMI OSZTÁLYOK LÉPTETÉSE

Következő tanév beléptetés dátuma: 2021. 09. 01.

Aktuális tanév kisorolás dátuma: 2021. 08. 31.

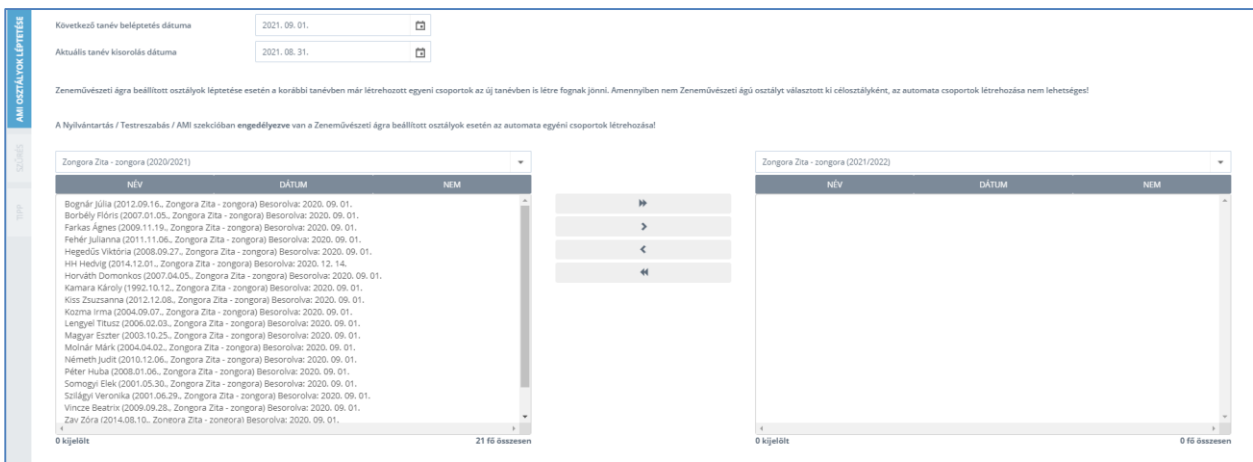
Zeneművészeti ágra beállított osztályok léptetése esetén a korábbi tanévben már létrehozott egyéni csoportok az új tanévben is létre fognak jönni. Amennyiben nem Zeneművészeti águ osztályt választott ki célosztályként, az automata csoportok létrehozása nem lehetséges!

A Nyilvántartás / Testreszabás / AMI szekció **nem tiltva van** Zeneművészeti ágra beállított osztályok esetén az automata egyéni csoportok létrehozásai

Az AMI osztály léptetése során a következő tanévre történő beléptetés dátuma a 2021/2022. tanév első napja, amely dátum nem módosítható.

A felületen megjelenő baloldali oszlop feletti legördülő listából választhatjuk ki a forrásosztályt, melynek növendékeit a következő tanévre be szeretnénk sorolni. A jobboldali oszlop feletti legördülő lista segítségével pedig azt a célosztályt kell kiválasztani, ahova a növendékeket be kívánjuk sorolni.

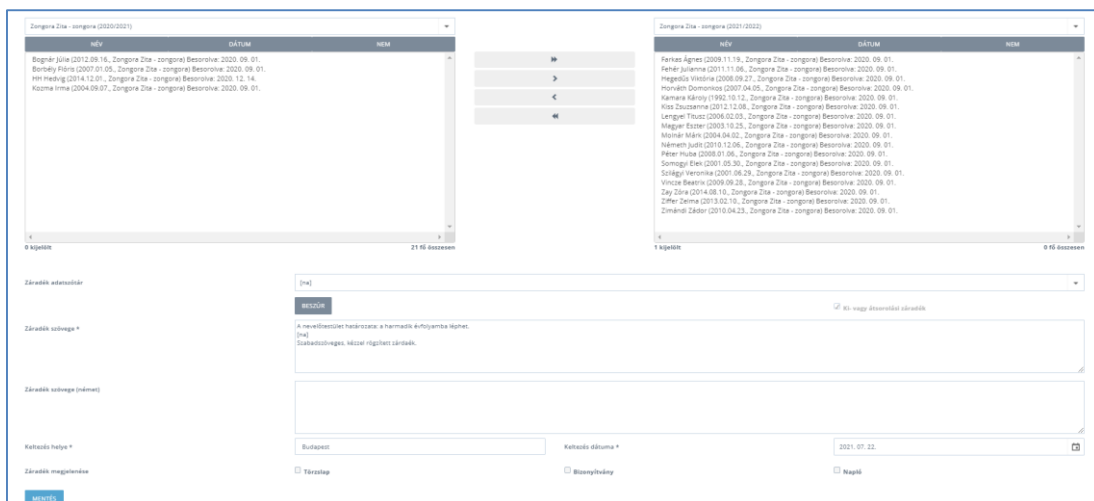
A dupla nyilakkal (,) a két mezőben megjelenő összes növendéket mozgathatjuk át az egyik tanévből a másikba, a szimpla nyilakkal (,) a kijelölt növendékek mozgathatók a tanévek között.



Kevés kimaradó növendék léptetése esetén célszerű először a gombbal valamennyi növendéket átmozgatni a forrásosztályból a célosztályba, majd a kimaradó növendékeket egyesével kijelölni és a gombbal ezeket a tanulókat visszahelyezni a forrásosztályba.

A léptetés során – mivel az aktuális tanévről a növendékeket kisoroljuk – záradékot szükséges rögzíteni. A záradék kiválasztható a Záradék adatszótár funkció segítségével, amely a Beszúr gombra kattintva átkerül a Záradék szövege mezőbe. Több záradék rögzítése esetén ezek a Záradék szövege mezőben kerülnek egymás alá felsorolásra. A záradék megjeleníthető a törzslapon, a bizonyítványban és az elektronikus naplóban is, amennyiben ezt a felületen a Záradék megjelenése funkció sorában bejelöljük.

Az osztályok léptetése a Mentés gombra kattintva történik meg, valamint, ha korábban engedélyeztük, az egyéni főtanszakos csoportok is ekkor jönnek létre.



A KÖVETKEZŐ TANÉV - AMI OSZTÁLYOK blokk 'Téves besorolások javítása' menüpont lehetőséget biztosít a növendék osztályba sorolásának módosítására, vagy másik osztályba történő áthelyezésére az eredeti besorolási dátummal.

FONTOS:

- Osztálybontott csoportba sorolt növendék a Téves besorolások javítása menüpontban nem helyezhető át másik osztályba. A tévesen besorolt növendék besorolási adatait ebben az esetben célszerűbb – és gyorsabb – törölni az AMI Modul / BESOROLÁSOK TÖRLÉSE blokk menüpontjában, majd Új tanulóként besorolni a másik osztályba.

AMI csoportok léptetése

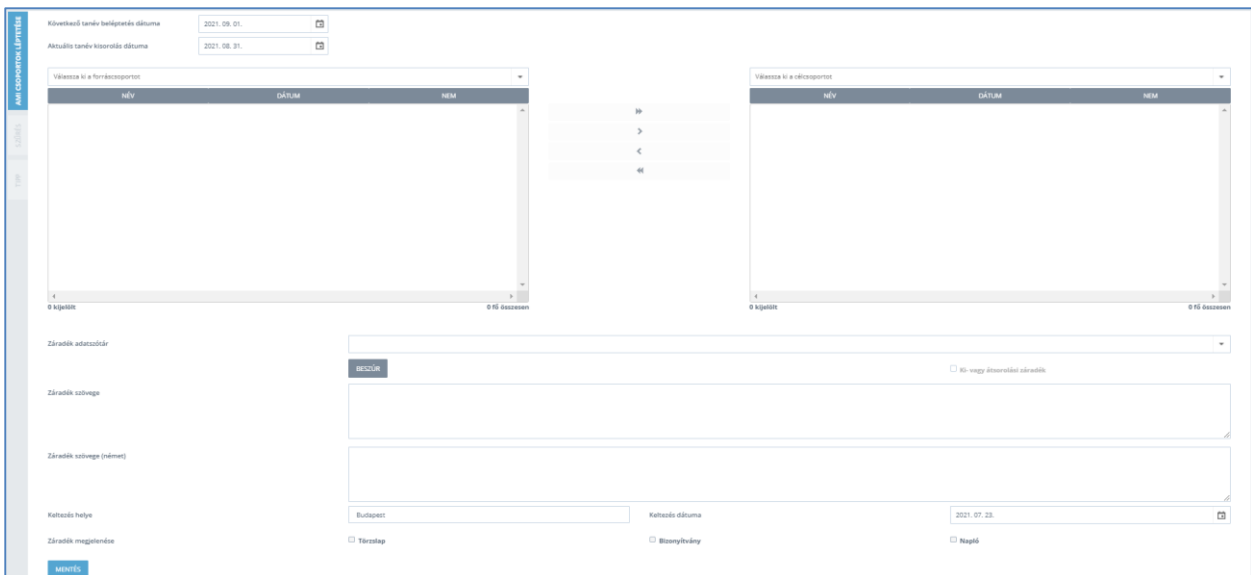
A KÖVETKEZŐ TANÉV - AMI CSOPORTOK blokk 'Növendékek besorolása AMI osztályokból' menüpontban az AMI osztályok növendékeit sorolhatja csoportokba.

FONTOS:

- Automatikusan létrehozott egyéni főtanszacos csoportba itt nem tudjuk besorolni a növendéket!

Az előző tanév csoportjait az 'AMI csoportok léptetése' menüpont segítségével léptethetjük át a következő tanévre. A léptetés menete megegyezik az AMI osztályok léptetése menüpont működésével. A korábbi tanév AMI csoportjainak növendékeit a baloldali mező forráscsoportjaiból mozgathatjuk át a következő tanévre létrehozott, a jobboldali mezőben megjelenő célcsoportokba.

A 'Következő tanév beléptetés dátuma', valamint az 'Aktuális tanév kisorolás dátuma' – az osztályok léptetése menüponthoz hasonlóan – itt sem módosítható. A csoportok léptetése során azonban záradék megadása nem kötelező.



A KÖVETKEZŐ TANÉV - AMI CSOPORTOK blokk 'Téves besorolások javítása' menüpont lehetőséget biztosít a növendék csoportba sorolásának módosítására, vagy másik csoportba történő áthelyezésére az eredeti besorolási dátummal.

AMI növendékek – Tantárgyak - AMI egyéni TTF

Az alapfokú művészeti iskolába járó növendékek adatlapjának, illetve az adatlap kitöltésének tantárgyfelosztással kapcsolatos összefüggéseit a 'Tanévkezdési segédlet alapfokú művészeti iskolák számára 2.' dokumentum tartalmazza.

Aktív tanév váltása

FONTOS:

- Mivel az Aktív tanév váltásának visszavonására nincs lehetőség a rendszerben, ezért kiemelten fontos, hogy valamennyi ellátott köznevelési feladat esetében minden olyan tevékenység, amely adatrögzítéssel, adatmódosítással jár, még azelőtt lezáruljon, hogy a tanévváltás folyamatát megkezdené az intézmény.
- A tanévváltás előtt célszerű az aktív tanév adatait újra ellenőrizni.

INTÉZMÉNYI ADATOK	TANULÓI ADATOK	OKTATÓI ADATOK	BEÁLLÍTÁSOK
Intézmény	Tanulók	Alkalmazottak	Felhasználók
Termek	Osztályok	Tantárgyfelosztás	Tanév rendje
Tantárgyak	Csoportok		Csengetési rend
Tantervek			Adatszótárak
Óratervek			Testreszabás
Eszközök			Aktív tanév váltása

Abban az esetben, ha az aktív tanévben mindent rendben találtunk, a főtárgyi osztályainkat és a rendszerben tárolt csoportjainkat sikeresen léptettük, létrejöttek az egyéni csoportok (ahol szükséges), a növendékek osztályba (egy jogviszony – egy osztály) és csoportokba vannak sorolva, akkor az új tanév előtti rendszerfrissítés során a Nyilvántartás menüelem BEÁLLÍTÁSOK blokkjában megjelenő Aktív tanév váltása menüpontra kattintva végrehajtható a tanévváltás.

Kérdés

Biztosan tanévet szeretne váltani?

A tanévváltás folyamata a KRÉTA rendszerben hosszabb ideig is eltarthat, mivel a funkció használata során rengeteg ellenőrzés lefut, így felhívjuk a figyelmet arra, hogy nem jelent problémát, ha a rendszer több percig nem válaszol. Kérjük, várja meg türelemmel a tanévváltás folyamatának lefutását. Az aktív tanévváltás folyamatának végeztével a rendszer automatikusan a kezdőoldalra helyezi a felhasználót.

A böngészők specialitásai miatt előfordulhat, hogy a tanévváltást követő néhány percben egyes menüpontok még nem jelennek meg. Kérjük, amennyiben ilyen eltérést tapasztal, lépjen ki a KRÉTA rendszerből, frissítse a böngészőt, majd néhány perc múlva ismételten lépjen be a KRÉTA rendszerbe.