

# TANÉVVÁLTÁSI SEGÉDLET

## Alapfokú Művészeti Iskolák részére

---


## Tartalomjegyzék

|  |           |
|--|-----------|
| <b>TANÉVVÁLTÁS .....</b>                                 | <b>3</b>  |
| TANÉV VÁLASZTÁSA .....                                   | 3         |
| LÉPTETÉSEK .....   | 4         |
| <i>Osztályok léptetése .....</i>                         | <i>4</i>  |
| <i>Csoportok léptetése .....</i>                         | <i>5</i>  |
| AMI MODUL .....  | 6         |
| <i>AMI osztályok léptetése .....</i>                     | <i>7</i>  |
| <i>AMI csoportok léptetése .....</i>                     | <i>9</i>  |
| <i>AMI növendékek – Tantárgyak - AMI egyéni TTF.....</i> | <i>10</i> |
| AKTÍV TANÉV VÁLTÁSA.....                                 | 10        |

## Tanév váltás

Gyakori probléma, hogy a felhasználók összekeverik a Tanév-nézet váltást az Aktív tanév váltásának fogalmával. Félreértésre adhat okot, ha a mindkét folyamatra utaló elnevezést csak Tanévváltásként említjük.

A tanévváltás egy folyamat, mely folyamat részeként a Tanév-nézet váltás lehetőséget ad a következő tanév előkészítésére.



Az előkészítő folyamat végén pedig a tanévváltás előtt esedékes rendszerfrissítés során a menürendszerben megjelenő 'Aktív tanév váltása' menüelem választásával lezárjuk az aktuális tanévet és átléptetjük rendszerünket a következő tanévbe.

Amennyiben az előkészítési folyamatot nem végeztük el és úgy váltunk tanévet, akkor egy növendékek nélküli, szinte üres rendszerben szükséges „felépíteni” az új tanév tanügyi dokumentációját. Az előzetes tantárgyfelosztás feltöltésével a TTF-ben szereplő osztályok és csoportok létrejöttek, de növendékek nincsenek benne. A növendékek rendszerben történő rögzítéséről, osztályokba és csoportokba sorolásukról a 'Tanévkezdési segédlet alapfokú művészeti iskolák számára 1.' dokumentum erre vonatkozó fejezetei nyújtanak segítséget.

### FONTOS:

- Ha a korábbi tanév(ek)ben nem „főtárgyi osztály”-ként kezeltük az AMI osztály fogalmát (rendszerükben a növendékeket nem az 'egy jogviszony – egy osztály' elve szerint soroltuk), célszerű az intézményvezetésnek megfontolni a rendszer „újra építésének” lehetőségét az Aktív tanév váltását követően. A 'Tanévkezdési segédlet alapfokú művészeti iskolák számára 1.' dokumentum ehhez nyújt segítséget.

## Tanév választása

A tanév választására az adminisztrációs rendszerben a menüsor felett baloldalon, intézményünk OM azonosítója, valamint az intézmény beállított rövid neve alatti legördülő listában van lehetőségünk. Az új tanévet választva az oldal fejléce – az aktuális tanév fehér háttérszínéről – kékre változik, jelezve ezzel, hogy nem az aktuális tanév adatait szerkesztjük.



A menüsor elmei közül eltűnnek azok a modulok, amelyeket kiválasztva kizárólag az aktuális tanévről kaphatunk információkat (ESL, Fókusz, HR). Az egyes menüelemekre kattintva némely menüpont nem jelenik meg, amit az aktuális tanévben elérünk, némely menüpontok neve pedig megváltozik, szintén azt jelezve, hogy nem az aktuális tanév adataival dolgozunk éppen.

## Léptetések

Új elemként a 2021/2022. tanév felületén a Léptetések menü jelenik meg, amely menüpontjai a következők:



| TANULÓK                      | OSZTÁLYOK/CSOPORTOK |
|------------------------------|---------------------|
| Osztály tanulóinak léptetése | Osztályok léptetése |
| Csoport tanulóinak léptetése | Csoportok léptetése |

### FONTOS:

- Kérjük, hogy az AMI osztályok/csoportok léptetésére – következő tanévben történő létrehozására – kizárólag a Léptetések menü Osztályok/Csoportok menüpontját használja.
- A növendékek léptetésére – AMI osztályokba, csoportokba történő besorolására – az AMI modul AMI osztályok, AMI csoportok léptetése menüpontokat használja.

## Osztályok léptetése

Az OSZTÁLYOK/CSOPORTOK blokk menüpontjaiban az aktuális tanév osztályait és csoportjait hozhatjuk létre a következő tanévre, ugyanakkor lehetőségünk van az osztályok/csoportok nevének és évfolyamának módosítására is.

**OSZTÁLYOK LÉPTETÉSE**

+ A KIJELÖLT OSZTÁLYOK LÉTREHOZÁSA A KÖVETKEZŐ TANÉVBEN 1 - 40 / 40

| # Tanév      | Osztály neve                             | Évfolyam          | Tanév     | Osztály javasolt neve                    | Javasolt évfolyam | Osztály neve                | Évfolyam          | Létrehozás                          |
|--------------|--|-------------------|-----------|--|-------------------|-----------------------------|-------------------|-------------------------------------|
| 1 2020/2021  | EGYMI osztály                            | Na                | 2021/2022 | EGYMI osztály                            | Na                | EGYMI osztály               | Na                | <input type="checkbox"/>            |
| 26 2020/2021 | Balett Bella - balett - Muzsika u.       | Összevont osztály | 2021/2022 | Balett Bella - balett - Muzsika u.       | Összevont osztály | Balett Bella - balett - Mú  | Összevont osztály | <input checked="" type="checkbox"/> |
| 27 2020/2021 | Fuvola Friderika - furulya               | Összevont osztály | 2021/2022 | Fuvola Friderika - furulya               | Összevont osztály | Fuvola Friderika - furuly   | Előképző 2        | <input checked="" type="checkbox"/> |
| 28 2020/2021 | Fuvola Friderika - fuvola                | Összevont osztály | 2021/2022 | Fuvola Friderika - fuvola                | Összevont osztály | Fuvola Friderika - fuvola   | Összevont osztály | <input checked="" type="checkbox"/> |
| 29 2020/2021 | Igazgató István - fuvola                 | Összevont osztály | 2021/2022 | Igazgató István - fuvola                 | Összevont osztály | Igazgató István - fuvola    | 7                 | <input checked="" type="checkbox"/> |
| 30 2020/2021 | Képzős oszt. - nem AMI modul - átnevezve | Összevont osztály | 2021/2022 | Képzős oszt. - nem AMI modul - átnevezve | Összevont osztály | Képzős oszt. - nem AMI      | Összevont 1-4     | <input checked="" type="checkbox"/> |
| 31 2020/2021 | Klarinét Katalin - furulya               | Összevont osztály | 2021/2022 | Klarinét Katalin - furulya               | Összevont osztály | Klarinét Katalin - furuly   | Előképző 2        | <input checked="" type="checkbox"/> |
| 32 2020/2021 | Klarinét Katalin - klarinét              | Összevont osztály | 2021/2022 | Klarinét Katalin - klarinét              | Összevont osztály | Klarinét Katalin - klarinét | Összevont osztály | <input checked="" type="checkbox"/> |
| 33 2020/2021 | Rézfúvós Rezső - kürt                    | Összevont osztály | 2021/2022 | Rézfúvós Rezső - kürt                    | Összevont osztály | Rézfúvós Rezső - kürt       | Összevont osztály | <input checked="" type="checkbox"/> |
| 34 2020/2021 | Rézfúvós Rezső - trombita                | Összevont osztály | 2021/2022 | Rézfúvós Rezső - trombita                | Összevont osztály | Rézfúvós Rezső - tromb      | Összevont osztály | <input checked="" type="checkbox"/> |
| 35 2020/2021 | Rézfúvós Rezső - tuba                    | Összevont osztály | 2021/2022 | Rézfúvós Rezső - tuba                    | Összevont osztály | Rézfúvós Rezső - tuba       | Összevont osztály | <input checked="" type="checkbox"/> |
| 36 2020/2021 | Szolfézs Szabolcs - szolfézs             | Összevont osztály | 2021/2022 | Szolfézs Szabolcs - szolfézs             | Összevont osztály | Szolfézs Szabolcs - szol    | Előképző 1        | <input checked="" type="checkbox"/> |

Az Osztályok léptetése menüpontot választva, a megjelenő lapon a rendszer felsorolja az aktuális tanév összes osztályát (függetlenül az ellátott köznevelés feladattól: Általános iskola, Gimnázium, AMI, EGYMI, stb.). A középső blokkban a rendszer javaslatot tesz az új tanévben létrehozandó osztály nevére, évfolyamára.

Az Osztály neve és Évfolyam blokk lehetőséget biztosít, hogy a rendszer által javasolt osztálynevet, illetve évfolyamot módosítsuk. Az osztály az új tanévben az itt beállított paraméterekkel jön létre.

Az osztályok létrehozásához használjuk a sorok végén található egyéni jelölőnégyzeteket. Amennyiben valamennyi osztályt egyszerre kívánjuk létrehozni a következő tanévre, akkor használjuk a Létrehozás oszlop felirata előtt található jelölőnégyzetet. A folyamat lezárásaként az osztályok létrehozásának számdékát erősítsük meg

+ A KIJELÖLT OSZTÁLYOK LÉTREHOZÁSA A KÖVETKEZŐ TANÉVBEN

gombra történő kattintással.

## Csoportok léptetése

A csoportok léptetése szinte ugyanúgy működik, mint az osztályok léptetése, azzal a különbséggel, hogy a blokkokban megjelenik az Osztálybontás oszlop, ahol beállítható, hogy mely osztály osztálybontott csoportja legyen az új tanévben az adott csoport. Az osztálybontott csoport évfolyama nem módosítható.

**Csoportok léptetése**

+ A KIJELÖLT CSOPORTOK LÉTREHOZÁSA A KÖVETKEZŐ TANÉVBEN 100 1 - 100 / 143

| # Tanév     | Csoport neve                                  | Évfolyam         | Osztálybontás | Tanév     | Csoport javasolt neve                         | Javasolt évfolyam | Javasolt osztálybontás | Csoport neve              | Évfolyam | Osztálybontás | Létrehozás               |
|-------------|---|------------------|---------------|-----------|---|-------------------|------------------------|---------------------------|----------|---------------|--------------------------|
| 1 2020/2021 | Fejlesztés - Napközi Nóra - 1.a egyik része   | 1                | 1.a           | 2021/2022 | Fejlesztés - Napközi Nóra - 1.a egyik része   | 2                 | 2.a                    | Fejlesztés - Napközi Ni   | 2        | 2.a           | <input type="checkbox"/> |
| 2 2020/2021 | Fejlesztés - Napközi Nóra - 1.a másik része   | 1                |               | 2021/2022 | Fejlesztés - Napközi Nóra - 1.a másik része   | 2                 |                        | Fejlesztés - Napközi Ni   | 2        |               | <input type="checkbox"/> |
| 3 2020/2021 | Napközi csoport - 1.a, 1.b                    | 1                |               | 2021/2022 | Napközi csoport - 1.a, 1.b                    | 2                 |                        | napközi csoport - 1.a,    | 2        |               | <input type="checkbox"/> |
| 4 2020/2021 | Képzős csoport - nem AMI modulban - átnevezve | 1                |               | 2021/2022 | Képzős csoport - nem AMI modulban - átnevezve | 2                 |                        | képzős csoport - nem A    | 2        |               | <input type="checkbox"/> |
| 5 2020/2021 | Hittan 1.oszt.                                | 1                |               | 2021/2022 | Hittan 1.oszt.                                | 2                 |                        | hittan 1.oszt.            | 2        |               | <input type="checkbox"/> |
| 6 2020/2021 | Etika 1.oszt.                                 | 1                |               | 2021/2022 | Etika 1.oszt.                                 | 2                 |                        | Etika 1.oszt.             | 2        |               | <input type="checkbox"/> |
| 7 2020/2021 | 12.szg-ob-csop.                               | 12 szakgimnázium | 12.szg        | 2021/2022 | 13.szg-ob-csop.                               | Na                |                        | 13.szg-ob-csop.           | Na       |               | <input type="checkbox"/> |
| 8 2020/2021 | Szolfézs - Muzsika u. - 2.o.                  | 2                |               | 2021/2022 | Szolfézs - Muzsika u. - 2.o.                  | 3                 |                        | Szolfézs - Muzsika u. - 3 | 3        |               | <input type="checkbox"/> |
| 9 2020/2021 | Szolfézs - Központ - 3.o.                     | 3                |               | 2021/2022 | Szolfézs - Központ - 3.o.                     | 4                 |                        | Szolfézs - Központ - 4.o  | 4        |               | <input type="checkbox"/> |

**FONTOS:**

- **Egyéni főtanzakos (egyéni hangszeres) csoportokat ne léptessünk!** A növendékek léptetése közben, az új tanév osztályaiba sorolás folyamán ezek a csoportok automatikusan létrejönnek, amennyiben az aktuális tanév Nyilvántartás/Testreszabás/Alapfokú művészetoktatás menüjében az Egyéni csoportok automatikus létrehozását engedélyeztük.

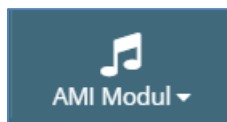
A szükséges csoportok nevének, évfolyamának és az osztálybontás beállítását követően jelöljük be a Léptetés oszlop jelölőnégyzetét, majd a **+ A KIJELÖLT CSOPORTOK LÉTREHOZÁSA A KÖVETKEZŐ TANÉVBEN** gombra kattintva hozzuk létre az új tanév csoportjait.

|    |           |   |                   |           |   |                   |                                 |                                 |                                     |
|----|-----------|---|-------------------|-----------|---|-------------------|---------------------------------|---------------------------------|-------------------------------------|
| 30 | 2020/2021 | Zenekar - Központ   | Összevont osztály | 2021/2022 | Zenekar - Központ   | Összevont osztály | Zenekar - Központ               | Összevont osztály               | <input checked="" type="checkbox"/> |
| 31 | 2020/2021 | Szolfézs - Központ - 1-2.o.                               | Összevont osztály | 2021/2022 | Szolfézs - Központ - 1-2.o.                               | Összevont osztály | Szolfézs - Központ - 2-3        | Összevont 2-3                   | <input checked="" type="checkbox"/> |
| 32 | 2020/2021 | Szolfézs - Központ - TK (5-6-7.o.)                        | Összevont osztály | 2021/2022 | Szolfézs - Központ - TK (5-6-7.o.)                        | Összevont osztály | Szolfézs - Központ - TK1        | Összevont osztály               | <input checked="" type="checkbox"/> |
| 33 | 2020/2021 | Szolfézs - Muzsika u. - Ek.1-2.                           | Összevont osztály | 2021/2022 | Szolfézs - Muzsika u. - Ek.1-2.                           | Összevont osztály | Szolfézs - Muzsika u. - E       | Összevont osztály               | <input checked="" type="checkbox"/> |
| 34 | 2020/2021 | Szolfézs - Muzsika u. - 4-5.o.                            | Összevont osztály | 2021/2022 | Szolfézs - Muzsika u. - 4-5.o.                            | Összevont osztály | Szolfézs - Muzsika u. - 4       | Összevont osztály               | <input checked="" type="checkbox"/> |
| 35 | 2020/2021 | Zeneirodalom - Központ                                    | Összevont osztály | 2021/2022 | Zeneirodalom - Központ                                    | Összevont osztály | Zeneirodalom - Központ          | Összevont osztály               | <input checked="" type="checkbox"/> |
| 36 | 2020/2021 | Balet - Kis csop. - Központ                               | Összevont osztály | 2021/2022 | Balet - Kis csop. - Központ                               | Összevont osztály | Balet - Kis csop. - Közp        | Összevont osztály               | <input checked="" type="checkbox"/> |
| 37 | 2020/2021 | Balet - Kis csop. - Muzsika u.                            | Összevont osztály | 2021/2022 | Balet - Kis csop. - Muzsika u.                            | Összevont osztály | Balet - Kis csop. - Muzs        | Összevont osztály               | <input checked="" type="checkbox"/> |
| 38 | 2020/2021 | Balet - Nagy csop. - Központ                              | Összevont osztály | 2021/2022 | Balet - Nagy csop. - Központ                              | Összevont osztály | Balet - Nagy csop. - Köp        | Összevont osztály               | <input checked="" type="checkbox"/> |
| 39 | 2020/2021 | Balet - Nagy csop. - Muzsika u.                           | Összevont osztály | 2021/2022 | Balet - Nagy csop. - Muzsika u.                           | Összevont osztály | Balet - Nagy csop. - Muzsika u. | Balet - Nagy csop. - Muzsika u. | <input checked="" type="checkbox"/> |
| 40 | 2020/2021 | Fuvola Friderika - furulya - Bogdán Aranka(2008. 10. 18.) | Összevont osztály | 2021/2022 | Fuvola Friderika - furulya - Bogdán Aranka(2008. 10. 18.) | Összevont osztály | Fuvola Friderika - furulya      | Fuvola Friderika - furulya      | <input type="checkbox"/>            |
| 41 | 2020/2021 | Fuvola Friderika - furulya - Deák Brigitta(2007. 09. 26.) | Összevont osztály | 2021/2022 | Fuvola Friderika - furulya - Deák Brigitta(2007. 09. 26.) | Összevont osztály | Fuvola Friderika - furulya      | Fuvola Friderika - furulya      | <input type="checkbox"/>            |
| 42 | 2020/2021 | Fuvola Friderika - furulya - Pál Nóra(2004. 09. 22.)      | Összevont osztály | 2021/2022 | Fuvola Friderika - furulya - Pál Nóra(2004. 09. 22.)      | Összevont osztály | Fuvola Friderika - furulya      | Fuvola Friderika - furulya      | <input type="checkbox"/>            |
| 43 | 2020/2021 | Fuvola Friderika - furulya - Pataki Rómeó(2013. 01. 11.)  | Összevont osztály | 2021/2022 | Fuvola Friderika - furulya - Pataki Rómeó(2013. 01. 11.)  | Összevont osztály | Fuvola Friderika - furulya      | Fuvola Friderika - furulya      | <input type="checkbox"/>            |
| 44 | 2020/2021 | Fuvola Friderika - furulya - Virág Joel(2007. 01. 20.)    | Összevont osztály | 2021/2022 | Fuvola Friderika - furulya - Virág Joel(2007. 01. 20.)    | Összevont osztály | Fuvola Friderika - furulya      | Fuvola Friderika - furulya      | <input type="checkbox"/>            |
| 45 | 2020/2021 | Fuvola Friderika - furulya - Bakos Noémi(2002. 09. 05.)   | Összevont osztály | 2021/2022 | Fuvola Friderika - furulya - Bakos Noémi(2002. 09. 05.)   | Összevont osztály | Fuvola Friderika - furulya      | Összevont osztály               | <input type="checkbox"/>            |
| 46 | 2020/2021 | Fuvola Friderika - furulya - Buzás Nóra(2004. 04. 16.)    | Összevont osztály | 2021/2022 | Fuvola Friderika - furulya - Buzás Nóra(2004. 04. 16.)    | Összevont osztály | Fuvola Friderika - furulya      | Összevont osztály               | <input type="checkbox"/>            |

**EGYÉNI FŐTANZAKI CSOPORTOK,  
ezeket NE léptessük!**

## AMI Modul

Az előző tanév AMI növendékeinek léptetését NE a Léptetések menü Tanulók menüpontját használva, hanem az AMI Modul segítségével hajtsuk végre!



Amint a korábbi tanévekben, az új tanév-nézetben is az AMI Modulban „nyilvántartott” növendékek legtöbb adata a modulon belül szerkeszthető, osztályba, csoportba sorolásuk itt végezhető el.

Az AMI Modul menüpontjai:

| AMI NÖVENDÉKI ADATOK | KÖVETKEZŐ TANÉV - AMI OSZTÁLYOK | KÖVETKEZŐ TANÉV - AMI CSOPORTOK        | BESOROLÁSOK TÖRLÉSE                 |
|----------------------|---------------------------------|--|-------------------------------------|
| AMI növendékek       | Új növendékek besorolása        | Növendékek besorolása AMI osztályokból | AMI osztályok növendékeinek listája |
| AMI osztályok        | AMI osztályok léptetése         | AMI csoportok léptetése                | AMI csoportok növendékeinek listája |
| AMI csoportok        | Téves besorolások javítása      | Téves besorolások javítása             |                                     |

Az AMI NÖVEDÉKI ADATOK blokk menüpontjaiban lehetőség van a (már osztályba sorolt) növendékek adatainak megtekintésére és szerkesztésére, létrehozhatunk új osztály(oka)t, csoportokat, szerkeszthetjük a már léptett osztályok, csoportok adatait.

Új növendékek egyéni rögzítésére a Nyilvántartás/Tanulói adatok/Tanulók menüpont használható. Új növendékek importálására az Importálások/Tanuló importálások/Tanulók importálása menü használata javasolt. Az új növendékek AMI jogviszonya a 2021/2022.tanév választását követően, az AMI Modul Következő tanév – AMI osztályok/Új növendékek besorolása menü segítségével hozható létre.

## AMI osztályok léptetése

Mielőtt léptetnénk az osztályok növendékeit, célszerű ellenőrizni az aktuális tanév nézetben a Nyilvántartás / Testreszabás menüpont Alapfokú művészetoktatás szekciójának beállításait. Amennyiben nincs engedélyezve az Egyéni csoportok automatikus létrehozása lehetőség, az egyéni főtanszakos csoportok nem jönnek létre automatikusan a besoroláskor. Amennyiben szeretnénk, hogy az AMI osztályok léptetése funkció használatával az egyéni csoportok is létrejöhessenek, akkor az Egyéni csoportok automatikus létrehozása mezőt állítsuk Igen értékre.

Alapfokú művészetoktatás

Egyéni csoportok automatikus létrehozása A beállítással szabályozható, hogy a Zeneművészeti ág típusra beállított osztályok esetében a rendszer automatikusan létrehozzon e egyéni csoportot a Tanulók/Növendékek számára az osztályba történő besorolásukkor. Ezen csoportok az adott Osztály beállított tulajdonságait öröklik.  Nem

Az AMI osztályok léptetése menüpont választása után a rendszer figyelmeztető üzenetet jelenít meg:

**AMI OSZTÁLYOK LÉPTETÉSE**

Következő tanév beléptetés dátuma: 2021. 09. 01.

Aktuális tanév kisorolás dátuma: 2021. 08. 31.

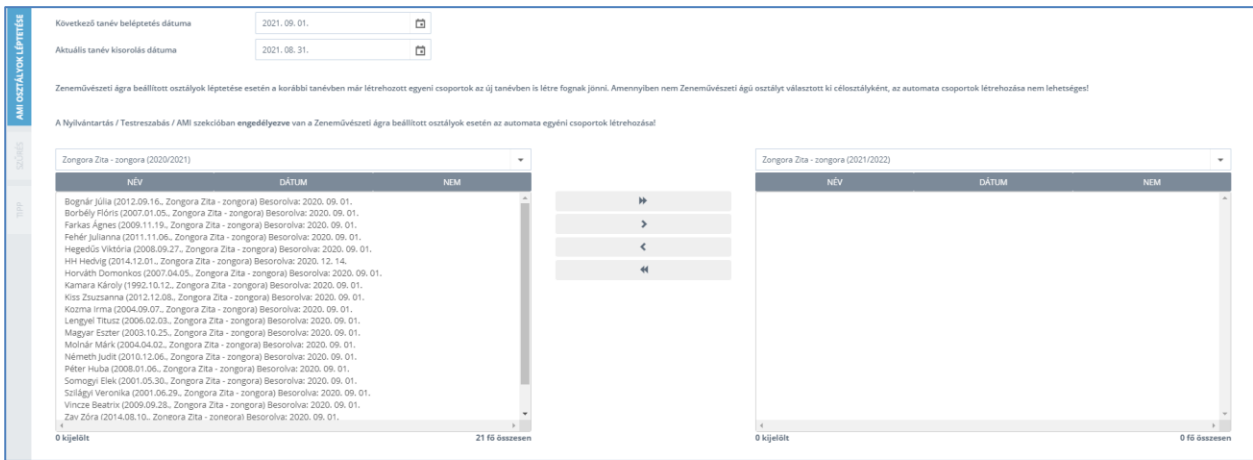
Zeneművészeti ágra beállított osztályok léptetése esetén a korábbi tanévben már létrehozott egyéni csoportok az új tanévben is létre fognak jönni. Amennyiben nem Zeneművészeti águ osztályt választott ki célosztályként, az automata csoportok létrehozása nem lehetséges!

A Nyilvántartás / Testreszabás / AMI szekció **nem tiltva van** Zeneművészeti ágra beállított osztályok esetén az automata egyéni csoportok létrehozásai

Az AMI osztály léptetése során a következő tanévre történő beléptetés dátuma a 2021/2022. tanév első napja, amely dátum nem módosítható.

A felületen megjelenő baloldali oszlop feletti legördülő listából választhatjuk ki a forrásosztályt, melynek növendékeit a következő tanévre be szeretnénk sorolni. A jobboldali oszlop feletti legördülő lista segítségével pedig azt a célosztályt kell kiválasztani, ahova a növendékeket be kívánjuk sorolni.

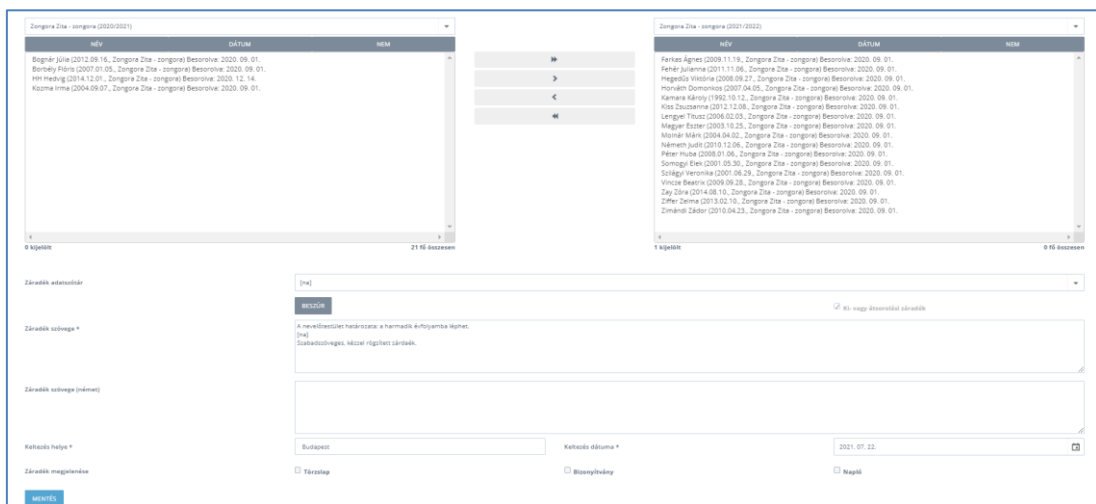
A dupla nyilakkal ( , ) a két mezőben megjelenő összes növendéket mozgathatjuk át az egyik tanévből a másikba, a szimpla nyilakkal ( , ) a kijelölt növendékek mozgathatók a tanévek között.



Kevés kimaradó növendék léptetése esetén célszerű először a gombbal valamennyi növendéket átmozgatni a forrásosztályból a célosztályba, majd a kimaradó növendékeket egyesével kijelölni és a gombbal ezeket a tanulókat visszahelyezni a forrásosztályba.

A léptetés során – mivel az aktuális tanévről a növendékeket kisoroljuk – záradékot szükséges rögzíteni. A záradék kiválasztható a Záradék adatszótár funkció segítségével, amely a Beszúr gombra kattintva átkerül a Záradék szövege mezőbe. Több záradék rögzítése esetén ezek a Záradék szövege mezőben kerülnek egymás alá felsorolásra. A záradék megjeleníthető a törzslapon, a bizonyítványban és az elektronikus naplóban is, amennyiben ezt a felületen a Záradék megjelenése funkció sorában bejelöljük.

Az osztályok léptetése a Mentés gombra kattintva történik meg, valamint, ha korábban engedélyeztük, az egyéni főtanszakos csoportok is ekkor jönnek létre.



A KÖVETKEZŐ TANÉV - AMI OSZTÁLYOK blokk 'Téves besorolások javítása' menüpont lehetőséget biztosít a növendék osztályba sorolásának módosítására, vagy másik osztályba történő áthelyezésére az eredeti besorolási dátummal.



**FONTOS:**

- Osztálybontott csoportba sorolt növendék a Téves besorolások javítása menüpontban nem helyezhető át másik osztályba. A tévesen besorolt növendék besorolási adatait ebben az esetben célszerűbb – és gyorsabb – törölni az AMI Modul / BESOROLÁSOK TÖRLÉSE blokk menüpontjaiban, majd Új tanulóként besorolni a másik osztályba.

**AMI csoportok léptetése**

A KÖVETKEZŐ TANÉV - AMI CSOPORTOK blokk 'Növendékek besorolása AMI osztályokból' menüpontban az AMI osztályok növendékeit sorolhatja csoportokba.

**FONTOS:**

- Automatikusan létrehozott egyéni főtanszakos csoportba itt nem tudjuk besorolni a növendéket!

Az előző tanév csoportjait az 'AMI csoportok léptetése' menüpont segítségével léptethetjük át a következő tanévre. A léptetés menete megegyezik az AMI osztályok léptetése menüpont működésével. A korábbi tanév AMI csoportjainak növendékeit a baloldali mező forráscsoportjaiból mozgathatjuk át a következő tanévre létrehozott, a jobboldali mezőben megjelenő célcsoportokba.

A 'Következő tanév beléptetés dátuma', valamint az 'Aktuális tanév kisorolás dátuma' – az osztályok léptetése menüponthoz hasonlóan – itt sem módosítható. A csoportok léptetése során azonban záradék megadása nem kötelező.

The screenshot displays the 'AMI csoportok léptetése' (AMI Group Migration) interface. At the top, there are two date pickers: 'Következő tanév beléptetés dátuma' (Next school year migration date) set to 2021.09.01. and 'Aktuális tanév kisorolás dátuma' (Current school year sorting date) set to 2021.08.31. Below these are two main panels, each with a dropdown menu to 'Válassza ki a forráscsoportot' (Select the source group) and 'Válassza ki a célcsoportot' (Select the target group). Each panel contains a table with columns for 'név' (name), 'dátum' (date), and 'nem' (gender). Between the panels is a central control area with arrows for moving items. At the bottom, there is a 'MIGRÁL' button, a 'Záradék' field, a 'Képzés dátuma' field set to 2021.07.23, and checkboxes for 'Törölés' (delete) and 'Napj' (day).

A KÖVETKEZŐ TANÉV - AMI CSOPORTOK blokk 'Téves besorolások javítása' menüpont lehetőséget biztosít a növendék csoportba sorolásának módosítására, vagy másik csoportba történő áthelyezésére az eredeti besorolási dátummal.

## AMI növendékek – Tantárgyak - AMI egyéni TTF

Az alapfokú művészeti iskolába járó növendékek adatlapjának, illetve az adatlap kitöltésének tantárgy-felosztással kapcsolatos összefüggéseit a 'Tanévkezdési segédlet alapfokú művészeti iskolák számára 2.' dokumentum tartalmazza.

### Aktív tanév váltása

#### FONTOS:

- Mivel az Aktív tanév váltásának visszavonására nincs lehetőség a rendszerben, ezért kiemelten fontos, hogy valamennyi ellátott köznevelési feladat esetében minden olyan tevékenység, amely adatrögzítéssel, adatmódosítással jár, még azelőtt lezáruljon, hogy a tanévváltás folyamatát megkezdene az intézmény.
- A tanévváltás előtt célszerű az aktív tanév adatait újra ellenőrizni.

| INTÉZMÉNYI ADATOK | TANULÓI ADATOK | OKTATÓI ADATOK    | BEÁLLÍTÁSOK                |
|-------------------|----------------|-------------------|----------------------------|
| Intézmény         | Tanulók        | Alkalmazottak     | Felhasználók               |
| Termek            | Osztályok      | Tantárgyfelosztás | Tanév rendje               |
| Tantárgyak        | Csoportok      |                   | Csengetési rend            |
| Tantervek         |                |                   | Adatszótárak               |
| Óratervek         |                |                   | Testreszabás               |
| Eszközök          |                |                   | <b>Aktív tanév váltása</b> |

Abban az esetben, ha az aktív tanévben mindent rendben találtunk, a főtárgyi osztályainkat és a rendszerben tárolt csoportjainkat sikeresen léptettük, létrejöttek az egyéni csoportok (ahol szükséges), a növendékek osztályba (egy jogviszony – egy osztály) és csoportokba vannak sorolva, akkor az új tanév előtti rendszerfrissítés során a Nyilvántartás menüelem BEÁLLÍTÁSOK blokkjában megjelenő Aktív tanév váltása menüpontra kattintva végrehajtható a tanévváltás.

**Kérdés**

Biztosan tanévet szeretne váltani?

IGEN
NEM

A tanévváltás folyamata a KRÉTA rendszerben hosszabb ideig is eltarthat, mivel a funkció használata során rengeteg ellenőrzés lefut, így felhívjuk a figyelmet arra, hogy nem jelent problémát, ha a rendszer több percig nem válaszol. Kérjük, várja meg türelemmel a tanévváltás folyamatának lefutását. Az aktív tanévváltás folyamatának végeztével a rendszer automatikusan a kezdőoldalra helyezi a felhasználót.

A böngészők specialitásai miatt előfordulhat, hogy a tanévváltást követő néhány percben egyes menüpontok még nem jelennek meg. Kérjük, amennyiben ilyen eltérést tapasztal, lépjen ki a KRÉTA rendszerből, frissítse a böngészőt, majd néhány perc múlva ismételten lépjen be a KRÉTA rendszerbe.