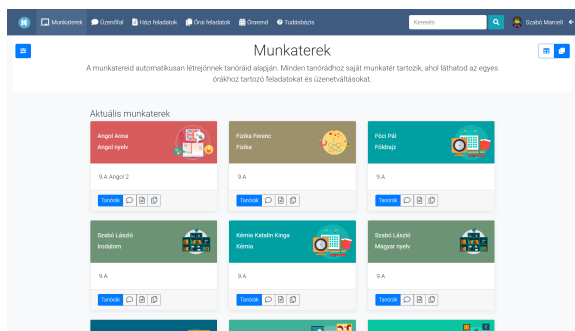


Munkaterek

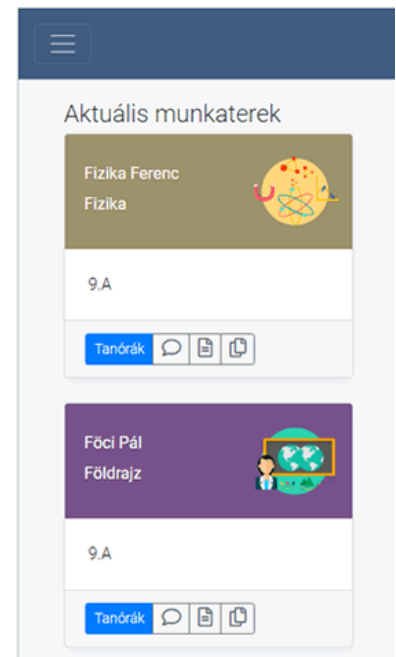


Mit nevezünk munkatereknek?

A Digitális Kollaborációs Térben a munkatereknek azokat a tantárgyaikat, tanóráidat és egyéb foglalkozásaid (pl. szakkörök) nevezzük, amelyeket tanulsz. Ezek a munkaterek a KRÉTA elektronikus naplója alapján automatikusan létrejönnek, neked semmit sem kell csinálnod! Ha kiválasztod a MUNKATEREK funkciót, akkor azonnal láthatod a tanult tantárgyaikat, a hozzájuk kapcsolódó osztályodat és csoportjaidat, valamint a tanárod nevét is.



Mobilon így látod



Mik azok az aktuális munkaterek?

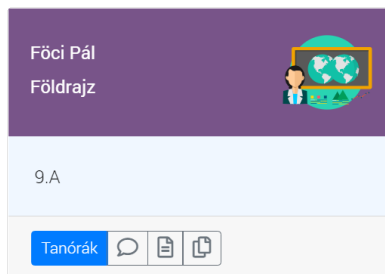
Aktuális munkatereknek nevezzük azokat a munkatereket, amelyeket jelenleg is tanulsz és így ezekkel jelenleg is dolgozhatsz. Ha valamilyen tantárgyat korábban (pl. az elz félévben) tanultál, de most már nincs ilyen tantárgyad, akkor azok az egyedi vagy inaktív munkatereknek fognak megjelenni.

Mit nevezünk egyedi munkatérnek? Miért inaktívak ezek?

Az egyedi munkaterek akkor jönnek létre, ha egy tanár helyettesített tanórát vagy különórát tart. Ezek nem "igaz" munkaterek, ezért nem is érhetnek el a különböző funkcióit, de láthatod ket. Az egyedi munkaterekhez tartozó tanórákat az [órendbl](#) tudod majd kezelni.

Milyen funkciókat érhetek el a munkatereknél?

A munkaterek alapértelmezetten az ún. kártya nézetben, paneleken jelennek meg. Ezekon a paneleken látható a tanárod és a tantárgy neve, az osztályod vagy csoportod megnevezése, továbbá a munkaterekhez kapcsolódó különböző funkciók.



A kártyákon alsó sorában található gombok segítségével érheted el a munkaterek különböző funkcióit.

Tanórák

A gombra kattintva megjelennek a munkatérhez tartozó és az elektronikus naplóba a pedagógusok által rögzített tanórák listái. [A tanórák funkcióról ide kattintva olvashatsz részletes útmutatót!](#)

Üzenfal

Az üzenfal gombra kattintva a munkatérhez tartozó üzenfal jelenik meg. [Az üzenfalak kezeléséről ide kattintva olvashatsz részletes útmutatót!](#)

Házi feladatok

A házi feladatok gombra kattintva megnézheted a munkatér tanóráin kiadott összes házi feladatodat. [A házi feladatok kezeléséről ide kattintva olvashatsz részletes útmutatót!](#)

Órai feladatok

A gombra kattintva megnézheted a munkatér tanóráin kiadott összes órai feladatod. [Az órai feladatok kezeléséről ide kattintva olvashatsz részletes útmutatót!](#)

Miért hasznosak a munkaterek?

A munkaterek alapján könnyen rendszerezheted a munkáidat és teendődöt a tanult tantárgyaid szerint. Egyszeren nézheted meg a tantárgyaidhoz kapcsolódó házi vagy órai feladataidat, a tanóráidat, továbbá a kapcsolódó üzeneteket.

Videótár:

A KRÉTA (Köznevelési Regisztrációs és Tanulmányi Alaprendszer) DKT (Digitális Kollaborációs Tér) moduljának Tanulói felületének bemutatása. A videóban a DKT Munkatereit tekinthetik meg a Tanulók.