

Házi feladat csatolmányok listája - admin felület

A menüpontban megtekinthet, hogy az intézményben milyen állományok lettek feltöltve a Házi feladatokhoz.

A Szrpanel segítségével szkíthet a lista elemeinek száma, kereshetek értékek:

HÁZI FELADAT CSATOLMÁNYOK LISTÁJA

KERESÉS

Dátum

Osztály/csoport

Tanár

Tantárgy

Fájl neve

Fájl mérete (KB)

Feltöltés dátuma






A táblázatban megtekinthet, hogy melyik napon, melyik órára, melyik osztály/csoportnak, melyik pedagógus által, milyen tantárgyból, milyen file névvel és mekkora állományok lettek feltöltve, valamint mikor töltötték fel ezeket az állományokat és a kapcsolódó Házi feladatnak mi a leadási határideje, illetve a jobb fels sarokban lév, felületi export segítségével a látható listát xls állományba letölthetik, amennyiben a Házi feladat csatolmányokról egy listára lenne szükségük.

#	Dátum	Óraszám	Osztály/csoport	Tanár	Tantárgy	Fájl neve	Fájl mérete (KB)	Feltöltés dátuma	A kapcsolódó HF leadásának határideje	
1	2020. 05. 19.	3	4.a	Farkas Attila	Matematika	1575100489807.jpg	424	2020. 05. 18.	2020. 05. 20.	 
2	2020. 05. 18.	2	4.a	Farkas Attila	Matematika	1575100489807.jpg	424	2020. 05. 18.	2020. 05. 19.	 
3	2020. 05. 18.	5	4.a	Farkas Attila	Olvásás (4)	KincskeresőRészlet_Ut...	230	2020. 05. 18.	2020. 05. 19.	 

Az egyes feltöltött állományokat többes kijelöléssel és a "Kijelöltek törlése" paranccsal csoportosan is eltávolíthatják az adminisztrátorok, illetve a sorok végén található "Kukac" ikon segítségével ezt egyesével is megtehetik.

+ KIJELÖLTEK TÖRLÉSE		
#	<input type="checkbox"/> Dátum	Óraszám
1	<input checked="" type="checkbox"/> 2020. 05. 19.	3
2	<input checked="" type="checkbox"/> 2020. 05. 18.	2
3	<input type="checkbox"/> 2020. 05. 18.	5

A sorok végén található "letöltés" ikonnal az adott állomány a rendszerből letölthető.

1 - 3 / 3 	
A kapcsolódó HF leadásának határideje	
2020. 05. 20.	 
2020. 05. 19.	 
2020. 05. 19.	