

Lázár Ervin Program modul, intézményi adminisztrátori felület

A Lázár Ervin Program modul, intézményi adminisztrátori felületet bemutató videó az alábbi Tudásbázis aloldalon érhető el.



A Lázár Ervin Program modul, intézményi napló felületet bemutató Tudásbázis oldal itt érhető el.

A Lázár Ervin Program modul, intézményi elektronikus ellenrz felületet bemutató Tudásbázis oldal itt érhető el.

A Kormány a 1042/2019 (II.18.) Kormány határozatában döntött a Lázár Ervin Program (a továbbiakban: LEP) létrehozásáról.

Kivonat a Kormány 1042/2019. (II. 18.) Korm. határozatából

"...A Kormány

1. egyetért azzal, hogy az ezeréves magyar kultúra a jelen állampolgárainak és a jövő nemzedékeinek mvelvése, önkifejezése és nemzeti identitása, valamint Magyarország kulturális fennmaradása szempontjából fundamentális jelentőség érték, ennél fogva kiteljesítése az állam kiemelt felelőssége;

2. az 1. pontban meghatározott kultúrstratégiai célhoz kapcsolódóan létrehozza a Lázár Ervin Programot, amely szociális helyzetl és lakóhelytl függetlenül minden, az 1–8. évfolyamon tanuló általános iskolai diák részére tanévenként egyszeri alkalommal ingyenesen biztosítja a színházi, tánc- és cirkuszi eladások, komolyzenei hangversenyek, illetve az shonos állatok bemutatóhelyei látogatásának élményét...."

Az intézményi KRÉTA rendszerekbe a Lázár Ervin Program moduljába betöltésre kerül az összes, az intézmény számára elérhet eladás. A modulban az intézmény a megfelel eladás, illetve évfolyam és osztály kiválasztásával tud jelentkezni, a jelentkezést törölni, és az eladásokon való részvételt adminisztrálni. A Programban olyan iskolák is részt vesznek, akik nem a tankerületi központok fenntartásában mködnek. Minden intézmény, aki érintett a Programban, rendelkezik KRÉTA rendszerrel, a jelentkezések és részvételek adminisztrálása érdekében.

Az intézmények a szervezéssel kapcsolatos kérdéseikkel az intézmény mködési helye szerinti területileg illetékes Tankerületi Központhoz fordulhatnak.

A Lázár Ervin Program modulban elérhet szerepkörök, jogosultsági szintek:

- Adminisztrátor jogú felhasználó
 - Látja az intézményhez rendelt összes eladást
 - Bármely osztályt tudja jelentkeztetni az eladásokra
 - Lemondhat jelentkezést
- Lázár Ervin Program jogú felhasználó
 - Látja az intézményhez rendelt összes eladást
 - Bármely osztályt tudja jelentkeztetni az eladásokra
 - Lemondhat jelentkezést
- Osztályfőnök, illetve -helyettes
 - Látja az osztályának évfolyamához rendelt eladásokat
 - Jelentkeztetheti az osztályába járó diákokat az elérhet eladásokra
 - Lemondhat jelentkezést, osztályon belül

Adminisztrátor jog és Lázár Ervin Program jog beállítása

A rendszerben jogosultságok kezelésére kizárólag adminisztrátori jogosultságú felhasználóknak van lehetősége. A rendszerbe történ belépést követően a „Nyilvántartás” menüpont „Alkalmazottak” felületet szükséges kiválasztani. A felületen megjelenik az összes, az intézményben dolgozó kolléga. Abban az esetben, ha valakinek adminisztrátori jogosultságot szeretnénk adni, kattintsunk az alkalmazott nevére, vagy a sor végén található "ceruza" ikonra. Kattintást követően megjelenik az alkalmazotti adatlap szerkesztő felülete. A jogosultságok beállítását a „Belépési adatok” opciónál lehet megtenni. Abban az esetben, ha teljeskörű admin jogot szeretne adni a felhasználónak, kérjük válassza ki a „Jogosultsági szint” mezben az „Adminisztrátor” elemet.

Az Adminisztrátori jogosultsággal rendelkező felhasználónak minden adminisztrátori funkcióra lehetősége nyílik. Csak abban az esetben javasoljuk ezt a beállítást a Lázár Ervin Program tekintetében, ha egy alkalmazott fogja kezelni az intézményi jelentkezéseket, illetve magas KRÉTA ismerettel rendelkezik a felhasználó.

Alkalmazott módosítása [LEP Globál - 2000.01.01.]

Személyes adatok	Felhasználónév	leptol
Belépési adatok	Jogosultsági szint	Adminisztrátor
Előfőnök munkahelyi adatai	Intézmény	
Intézmény munkahelyi adatai	Osztály	
Belépési adatok	Közvetlen jogosultság	<input checked="" type="checkbox"/>
Belépési adatok	Közvetlen a jogosultsági szintig tartó	<input type="checkbox"/>
Belépési adatok	Közvetlen a Lázár Ervin Program modul	<input checked="" type="checkbox"/>

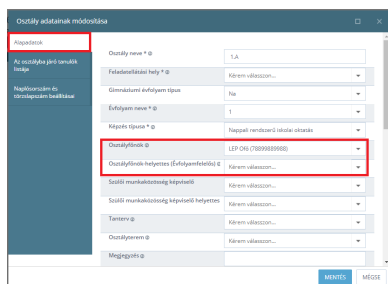
MENTÉS MÓDOSÍTÁS

Abban az esetben, ha a felhasználónak kizárólag a teljes Lázár Ervin Program jogot szeretnénk megadni, aktiváljuk a „Kezelheti a Lázár Ervin Program modult” jelölőnégyzetet. Ezzel a lehetőséggel az alkalmazott teljes LEP jogot kap (az összes osztály esetében kezelheti a Lázár Ervin Programot).



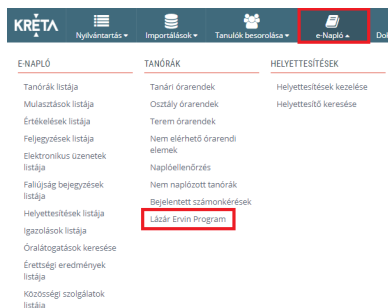
Osztályfőnökök és -helyettesek

Az osztályfőnökök alapértelmezetten kezelhetik a Lázár Ervin Programot, kizárólag a saját osztályukra vonatkozóan. Az osztályfőnök jogosultságot az adminisztrációs modulban lehetséges beállítani az osztályok adatlapján (Nyilvántartás menüpont -> Osztályok menüelem). Abban az esetben, ha egy pedagógus az osztályok adatlapján osztályfőnöknek vagy osztályfőnök helyettesnek van beállítva, automatikusan tudja kezelni a Lázár Ervin Programot a saját osztályára vonatkozóan.



Lázár Ervin Program a KRÉTA rendszerben

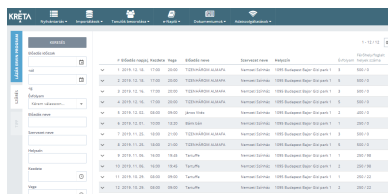
Lázár Ervin Program jogosultsággal rendelkező felhasználók számára a modul az „e-Napló” menüpont „Lázár Ervin Program” elemre kattintva érhető el.



Kattintást követően megjelennek az érintett eladások: Adminisztrátor és LEP jogú felhasználó számára minden eladás, Osztályfőnök számára kizárólag az osztálya számára elérhető eladások. Egységes felület lévén minden felhasználó ugyanazt a felületet látja, kizárólag a jogosultságok különbözősége miatt a számszámokban tér el az eladások listája. A felületen megjelenő elemek a bal oldali Szrpannel (a könnyű szűrés és kereshetőség miatt), valamint az Eladások listája táblázatos nézetben.

A KRÉTA rendszer LEP felülete az eladás időpontja alapján különbözően jelenik meg:

- Jövőbeni események tekintetében jelentkezéseket, illetve lemondásokat lehet megtenni a rendszerben
- Múltbeli események tekintetében a jelentkezések alapján „Naplózní” lehet az esemény



Jelentkeztetés az eladásokra

Az eladás sorok elején található "lenyítő nyíl" nyomógombbal lehet megtekinteni az eddig jelentkezett diákokat, valamint lehetőség van új diákok rögzítésére is. Abban az esetben, ha a bal oldali Osztály listából kiválasztottunk egy osztályt, a kapcsolódó diákok azonnal a jobb oldali Tanuló panelbe kerülnek. Ekkor a jelentkezés még nem történt meg, kizárólag a jelentkezés kiválasztására került sor. A diákok rögzítése mellett meg kell adnunk, hogy pontosan hány kísér fog menni a diákokkal az eladásra. **A kísérk száma nem az adott osztály kísérit jelenti, hanem az egész intézményből ellátogató kísérk összlétszámát jelenti.**

Abban az esetben, ha befejeztük a jelentkezés kiválasztását, illetve a kísérk számának megadását, a „Mentés” gombbal lehet elküldeni a jelentkezési igényeket az eseményre.

1095 Budapest Bajár Gizi park 1 3 500 / 0
 1095 Budapest Bajár Gizi park 1 5 500 / 0
 1095 Budapest Bajár Gizi park 1 1 350 / 98

Kísérő összlétszám @
 10,00 MENTÉS

Osztály

2.A	
2.A	
2.A	
2.A	
2.A	
2.A	
2.A	

Osztály: 1. d

Tanuló (31)

- TESZT ADÁM
- TESZT ALEXANDRA
- TESZT ÁRPÁD LEVENTE
- TESZT BALÁZS
- TESZT BALÁZS
- TESZT BENJÁMIN
- TESZT CSÉNGE
- TESZT DÁVID
- TESZT DENISZ
- TESZT DOMINIK
- TESZT DOMINIK ZOLTÁN
- TESZT GERGŐ
- TESZT GERGŐ
- TESZT GERGŐ MARCELL
- TESZT GÉZA
- TESZT JONATHAN LUCAS
- TESZT KLAUDIA
- TESZT KRISTÓF
- TESZT KRISTÓF ENDRE
- TESZT LAJÓ
- TESZT LÁSZLÓ
- TESZT LEVŐY ADRIANA
- TESZT MARCELL
- TESZT MÁRTON PÉTER
- TESZT MIKEÁS JÁNOS
- TESZT NÓEMI
- TESZT NORBERT ADÁM
- TESZT PATRIK JÁNOS
- TESZT RICHÁRD
- TESZT SÁNDOR
- TESZT ZOLTÁN

Kísérő összlétszám @ 10,00 MENTÉS

Példa

Abban az esetben, ha adminisztrátorként jelentkezettünk osztályokat egy eseményre, akkor ki kell választanunk a kívánt osztályokat. A kívánt osztályok mellett rögzítenünk kell az adott eladásra kísérként megjelen tanárok összlétszámát. Abban az esetben, ha ezt követően egy osztályfőnök még szeretné a saját osztályát többletként regisztrálni az eladáshoz, ezt megteheti. A kísérk összlétszámhoz azonban az általa delegált kísérket hozzá kell adnia a korábban rögzített számossághoz **(A kísérk összlétszáma az egész intézményre vonatkozik, nem az adott osztályra!)** A tanulók jelentkezése, illetve a kísérk számosságának változtatása azonnali változással jár a férőhelyek számára vonatkozóan.

Jelentkezés visszamondása

Mentett jelentkezést követően lehetőség van bizonyos diákok jelentkezésének lemondására. Ha tudomásunk szerint egy diák nem tud elmenni az eladásra (betegség, egyéb elfoglaltság), kérjük minden esetben töröljék a jelentkezését, ugyanis az események férőhelyei központilag vannak kezelve. Minden jelentkezett tanuló és kísér helyet foglal az eladás férőhelyéből.

Részvétel adminisztrálása

A LEP program megvalósulását követően a részvételt is adminisztrálni szükséges a modulban. Ez az adminisztrálás mutatja meg az intézménynek, hogy kik vettek részt, a programszervező pedig, hogy pontosan hány f vett részt az adott eseményen. A „Jelenlét mentés” gomb megnyomását követően a rendszer naplózza az adott eseményt. Ezt követően a diák adatlapján, illetve az Elektronikus Ellenrz modulban is megjelenik, hogy az adott diák pontosan mely eladásokon vett részt. A jelenlétek mentését követően az intézményi felhasználóknak nincs teendője a modul tekintetében.

Jelenléti ív

Az esemény részleteit megnyitva érhet el a "Jelenléti ív" letöltési lehetőség is, valamint tekinthet meg a Gondviseli engedélyezés állapota.

A Gondviseli engedélyezés állapota a jelenléti íven is megjelenik.

Tanuló neve	Osztály	Gondviselő által elfogadva?	Ol
Áment Máté András	5.c	Függőben	71
Balikó Kira Csilla	5.c	Nem	71
Bálint Jázmin	5.c	Függőben	71
Bartis Hajnalka	5.c	Függőben	72
Baumann Kristóf Péter	5.c	Függőben	71
Benedek Csongor István	5.c	Igen	71
Bokányi Barbara	5.c	Függőben	71
Bokányi Zsuzsanna	5.c	Függőben	72

Nem KRÉTA rendszert használó köznevelési intézmények speciális KRÉTA rendszere

Tekintettel, hogy a Lázár Ervin Program az egész magyarországi köznevelésre vonatkozik, elkészítésre kerültek a nem állami fenntartók számára egyedi KRÉTA rendszerek. Ezen rendszerek nem tartalmazzák a KRÉTA rendszer moduljait, kizárólag a Lázár Ervin Program modul kezeléséhez szükséges funkciókat: (az egyes funkciókról bvebben a megnevezésekre kattintva érhet el Tudásbázis aloldal)

- [Tanulók rögzítése és importálása](#)
- [Osztályok kezelése](#)
- [Tanulók besorolásának elvégzése](#)
- [Alkalmazottak rögzítése és importálása](#)
- Lázár Ervin Program modul

A KRÉTA rendszerekben rögzített jelentkezésekről, személyes adatokról a Tankerületi Központ semmilyen adatot nem lát a rendszerben. A Tankerületi Központok a jelentkezéseket, férőhelyeket, illetve magukat az eladásokat és szervezésüket kezelik. Az eladásokra leadott jelentkezésekkel kapcsolatban kizárólag száössági adatokat látnak a Tankerületi Központi modulban.